




COMUNE DI MALO

Aggiornamento del Piano Generale del Traffico Urbano del Comune di Malo **ALLEGATI**

Giugno 2006



AZIENDA CON SISTEMA QUALITÀ
CERTIFICATO DA DNV
=UNI EN ISO 9001/2000=

ATA ENGINEERING srl
38100 Trento (Italy) – Via Maccani, 195
Tel. +39 0461/421268 r.a. - Fax +39 0461/420377
Cod. fisc. e P.IVA 01307610228
E-Mail: ataengineering@atagroup.com



NETMOBILITY

NETMOBILITY srl
37135 Verona (Italy) - Via Morgagni, 24
Tel. +39 045/8250176 - Fax +39 045/505991
Cod. fisc. e P.IVA 03184140238
E-Mail: f.seneci@netmobility.it

**AGGIORNAMENTO DEL
PIANO GENERALE DEL TRAFFICO URBANO
DEL COMUNE DI MALO**

COMMITTENTE:

COMUNE DI MALO

CODICE COMMESSA:

TT.14.04

TIPO DI LAVORO:

Allegati

AGGIOR:	DATA:	DESCRIZIONE:	ELABORATO:	VERIFICATO:
	26.06.2006		ing. M. Zamboni p.i. R. Benini p.i. G. Perugini	ing. M. Zamboni

I PROGETTISTI:

Ata Engineering srl
Dott. Ing. Bruno Gobbi Frattini

Netmobility srl
Dott. Ing. Francesco Seneci

ALLEGATO A

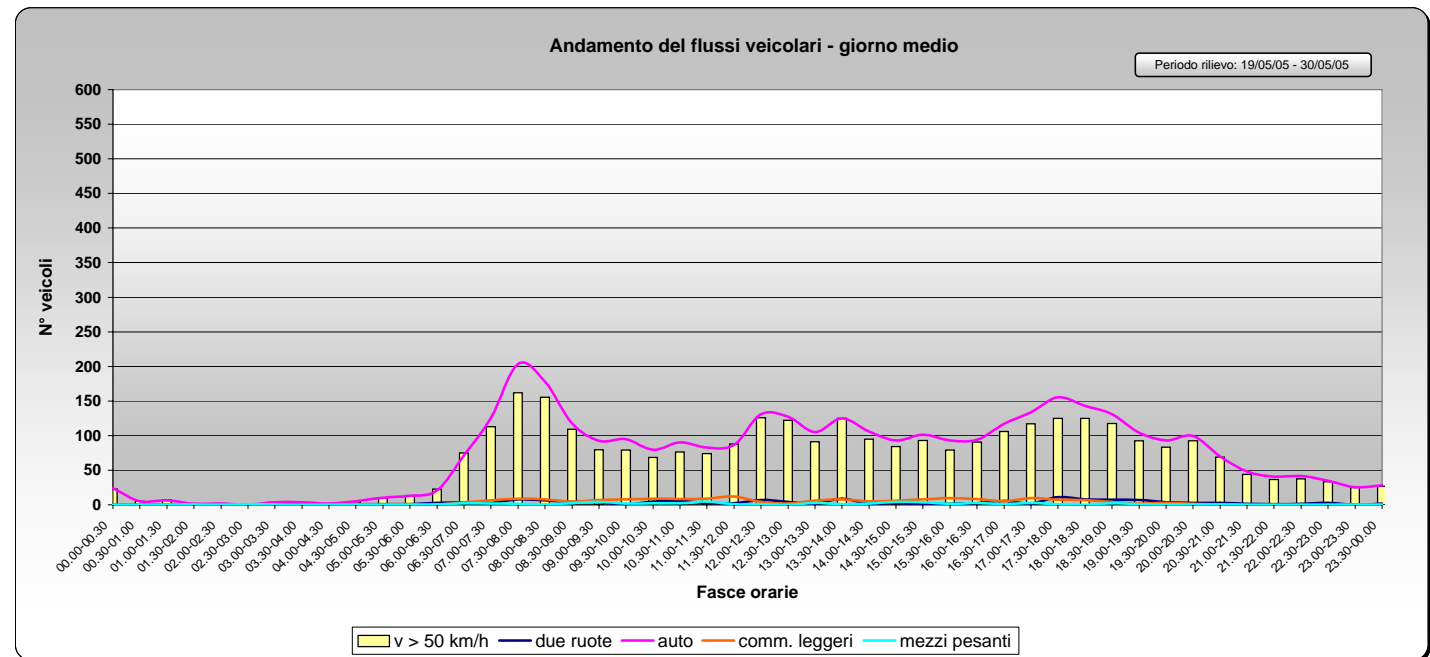
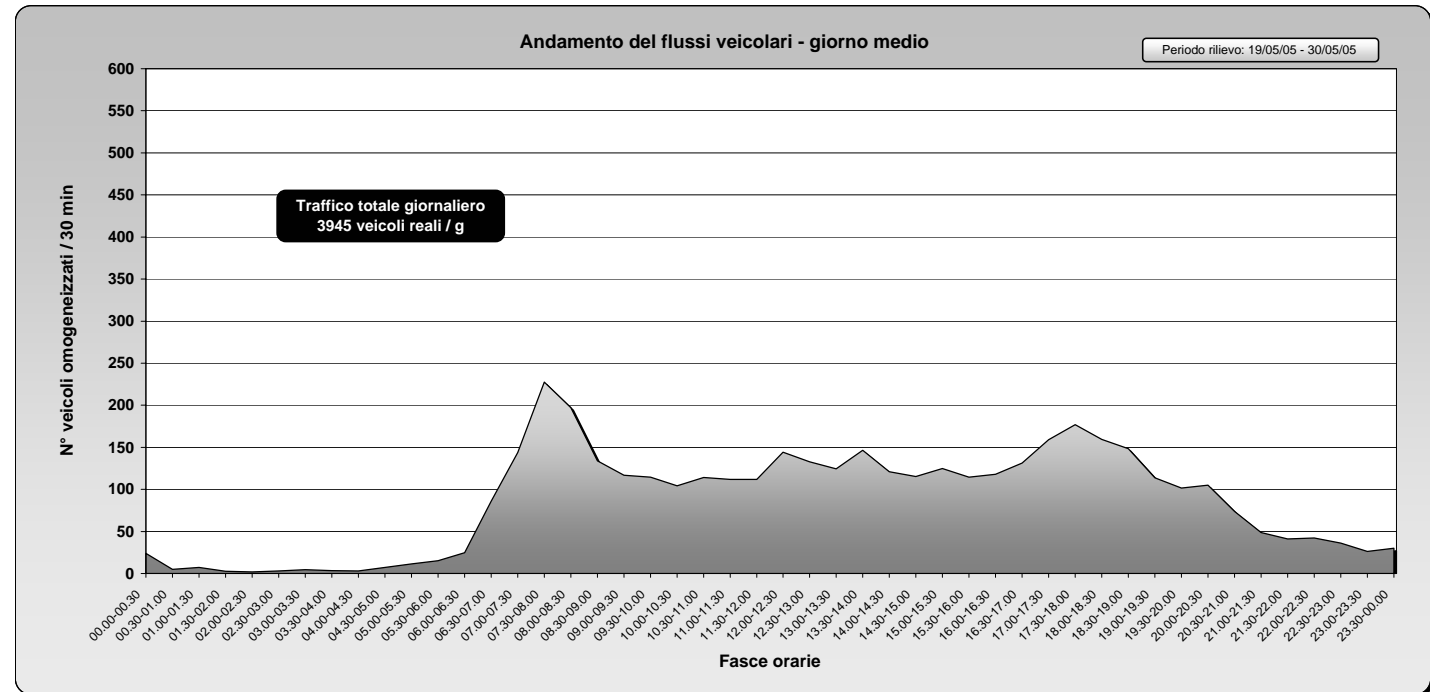
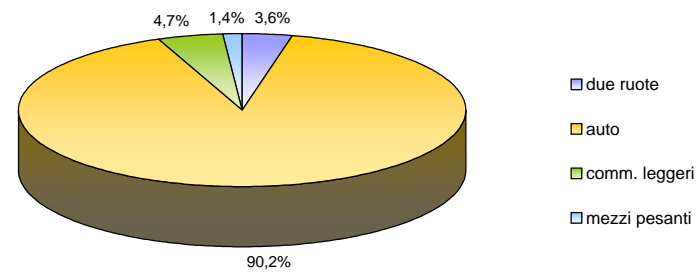
***Conteggi classificati alle sezioni – 07:00-19:00 – Giorno feriale medio / Sabato / Domenica
Maggio 2005***

- Sezione n. 01 - Via Giovanni XXIII (S.P. 114) (all'altezza dell'incrocio con via Madonnetta)
- Sezione n. 02 - Via Schio (S.P. 46) (all'altezza dell'incrocio con via Galilei)
- Sezione n. 03 - Via Vittorio Veneto (S.P. 48) (a Ovest della rotatoria di collegamento con la nuova bretella)
- Sezione n. 04 - Via Vicenza (S.P. 46) (all'altezza dell'intersezione con via Ponte-trattoria ex Marchioro)
- Sezione n. 05 - S.P. 12 (presso la ditta ex Fancon)

Sezione 1
Via Giovanni XXIII (S.P. 46)
dir. Malo
Giorno feriale medio

Giorno feriale	Tipologia di veicoli				Totale veicoli reali	Totale veicoli omogeneizzati
	Fascia oraria	2 ruote	auto	leggero		
00.00-00.30	0	24	0	0	24	24,0
00.30-01.00	0	5	0	0	5	5,0
01.00-01.30	0	7	1	0	7	7,4
01.30-02.00	0	2	0	1	2	2,8
02.00-02.30	0	2	0	0	2	2,0
02.30-03.00	0	1	0	1	2	3,0
03.00-03.30	0	4	0	1	4	4,8
03.30-04.00	0	4	0	0	4	3,5
04.00-04.30	0	2	1	0	3	2,9
04.30-05.00	1	5	1	0	7	7,1
05.00-05.30	1	10	1	0	12	11,4
05.30-06.00	1	13	1	0	15	15,3
06.00-06.30	3	21	1	1	25	24,7
06.30-07.00	4	72	4	3	81	85,8
07.00-07.30	3	126	7	2	137	143,7
07.30-08.00	8	204	9	2	222	227,5
08.00-08.30	7	178	8	1	193	196,9
08.30-09.00	4	118	5	3	129	133,9
09.00-09.30	4	93	7	4	107	116,9
09.30-10.00	1	95	8	2	106	114,7
10.00-10.30	5	80	9	3	96	104,2
10.30-11.00	6	90	9	3	107	114,3
11.00-11.30	3	83	9	5	100	112,0
11.30-12.00	3	87	12	1	102	111,9
12.00-12.30	7	131	4	1	143	144,2
12.30-13.00	4	127	2	0	133	132,6
13.00-13.30	2	105	6	3	116	124,3
13.30-14.00	9	125	8	1	143	146,4
14.00-14.30	2	106	5	2	115	121,0
14.30-15.00	3	93	6	4	106	115,3
15.00-15.30	1	102	8	4	114	124,9
15.30-16.00	2	93	10	2	106	114,6
16.00-16.30	3	94	9	3	108	118,1
16.30-17.00	6	117	5	1	129	131,3
17.00-17.30	2	134	10	3	148	159,1
17.30-18.00	11	156	8	1	175	177,0
18.00-18.30	8	143	7	0	158	159,6
18.30-19.00	8	131	4	3	145	148,2
19.00-19.30	7	104	2	1	114	113,6
19.30-20.00	4	93	3	1	100	101,4
20.00-20.30	3	100	2	1	105	105,0
20.30-21.00	3	70	1	1	74	73,7
21.00-21.30	2	48	0	0	50	48,8
21.30-22.00	1	41	0	0	42	41,0
22.00-22.30	2	42	0	0	43	42,3
22.30-23.00	3	35	0	0	38	36,0
23.00-23.30	0	26	1	0	26	26,4
23.30-00.00	2	28	1	0	31	29,9
Totale complessivo	141	3560	187	57	3945	4109,6

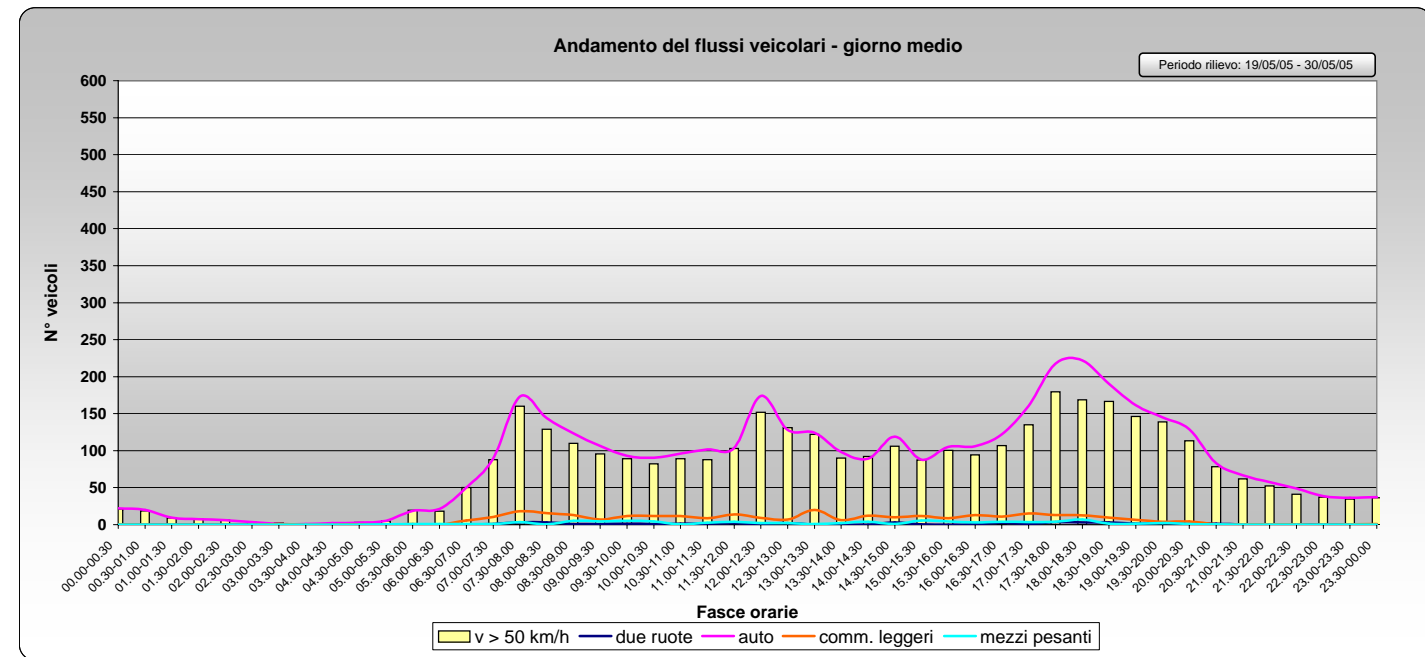
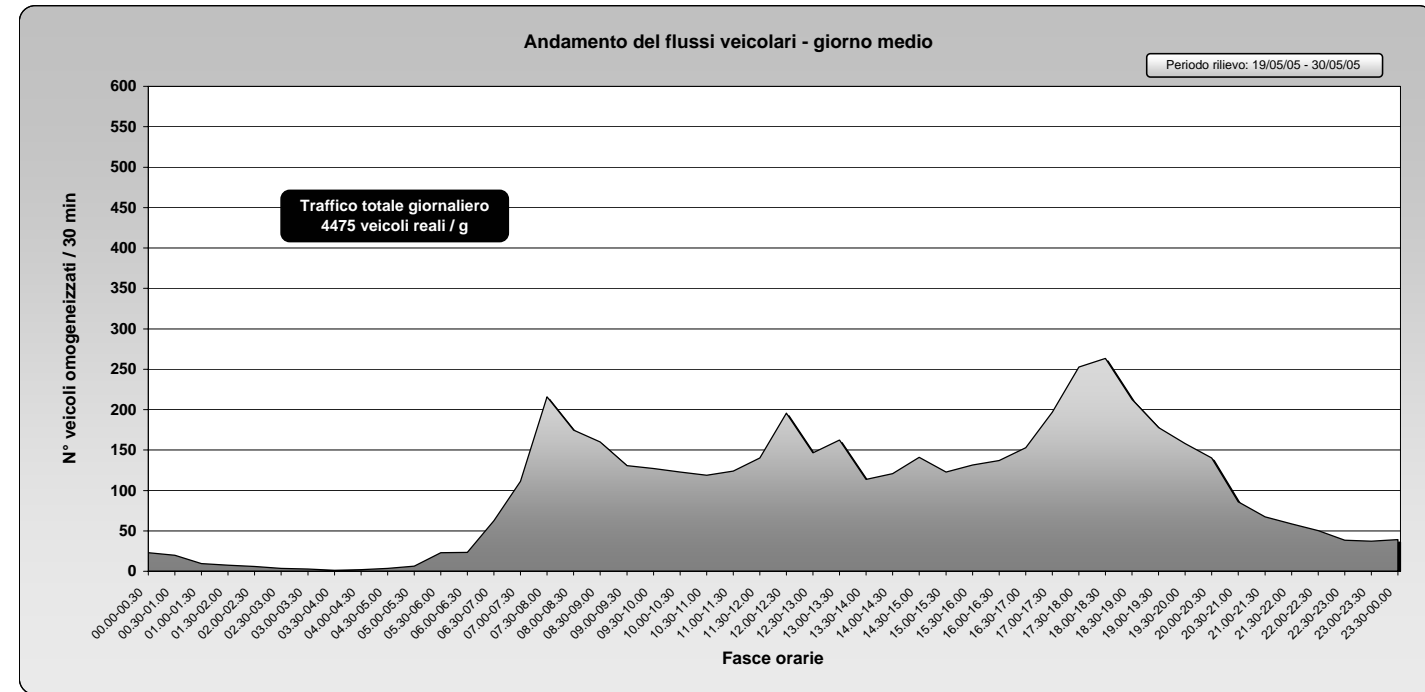
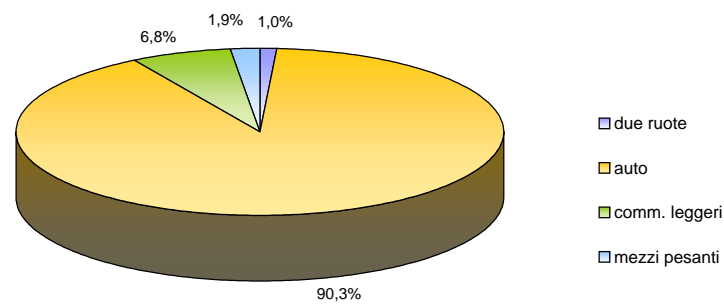
Distribuzione percentuale veicoli



Sezione 1
via Giovanni XXIII (S.P. 46)
dir. San Vito di Leguzzano
Giorno feriale medio

Giorno feriale		Tipologia di veicoli				Totale veicoli reali	Totale veicoli omogeneizzati
Fascia oraria	2 ruote	auto	leggero	pesante			
00.00-00.30	0	22	1	0	23	22,9	
00.30-01.00	0	20	0	0	20	20,0	
01.00-01.30	0	10	0	0	10	9,5	
01.30-02.00	0	8	0	0	8	7,5	
02.00-02.30	0	6	0	0	6	6,0	
02.30-03.00	0	4	0	0	4	3,5	
03.00-03.30	0	1	1	0	2	2,8	
03.30-04.00	0	1	0	0	1	1,0	
04.00-04.30	0	2	0	0	2	2,0	
04.30-05.00	0	3	1	0	3	3,4	
05.00-05.30	0	5	0	1	6	6,3	
05.30-06.00	0	19	1	1	21	22,8	
06.00-06.30	0	21	0	1	22	23,5	
06.30-07.00	0	50	6	1	57	62,4	
07.00-07.30	1	90	11	1	102	111,4	
07.30-08.00	3	173	18	4	198	215,7	
08.00-08.30	3	144	16	1	163	174,7	
08.30-09.00	1	124	13	5	143	159,9	
09.00-09.30	1	107	7	5	119	130,9	
09.30-10.00	2	93	12	5	111	127,0	
10.00-10.30	1	91	12	5	108	123,0	
10.30-11.00	2	96	12	1	110	118,7	
11.00-11.30	2	102	9	3	114	123,8	
11.30-12.00	2	104	14	4	124	140,2	
12.00-12.30	1	174	9	2	186	195,7	
12.30-13.00	2	128	7	2	139	146,6	
13.00-13.30	0	124	20	1	145	162,5	
13.30-14.00	0	98	6	2	106	113,8	
14.00-14.30	0	89	12	4	105	120,6	
14.30-15.00	3	119	10	1	133	141,0	
15.00-15.30	1	88	12	6	106	122,7	
15.30-16.00	0	105	9	5	118	131,6	
16.00-16.30	1	106	13	3	123	137,2	
16.30-17.00	3	122	11	4	140	153,1	
17.00-17.30	1	161	15	4	180	196,8	
17.30-18.00	4	218	13	4	238	252,7	
18.00-18.30	3	222	13	7	245	263,5	
18.30-19.00	3	191	10	2	205	212,9	
19.00-19.30	2	162	7	2	171	177,7	
19.30-20.00	2	145	4	2	153	158,2	
20.00-20.30	1	129	5	1	136	140,1	
20.30-21.00	2	83	1	1	86	85,9	
21.00-21.30	0	67	1	0	67	67,4	
21.30-22.00	1	58	1	0	59	58,7	
22.00-22.30	1	49	1	0	50	50,2	
22.30-23.00	0	39	0	0	39	38,5	
23.00-23.30	0	37	1	0	37	37,4	
23.30-00.00	1	37	1	0	39	39,1	
Totale complessivo	44	4038	306	85	4473	4822,1	

Distribuzione percentuale veicoli

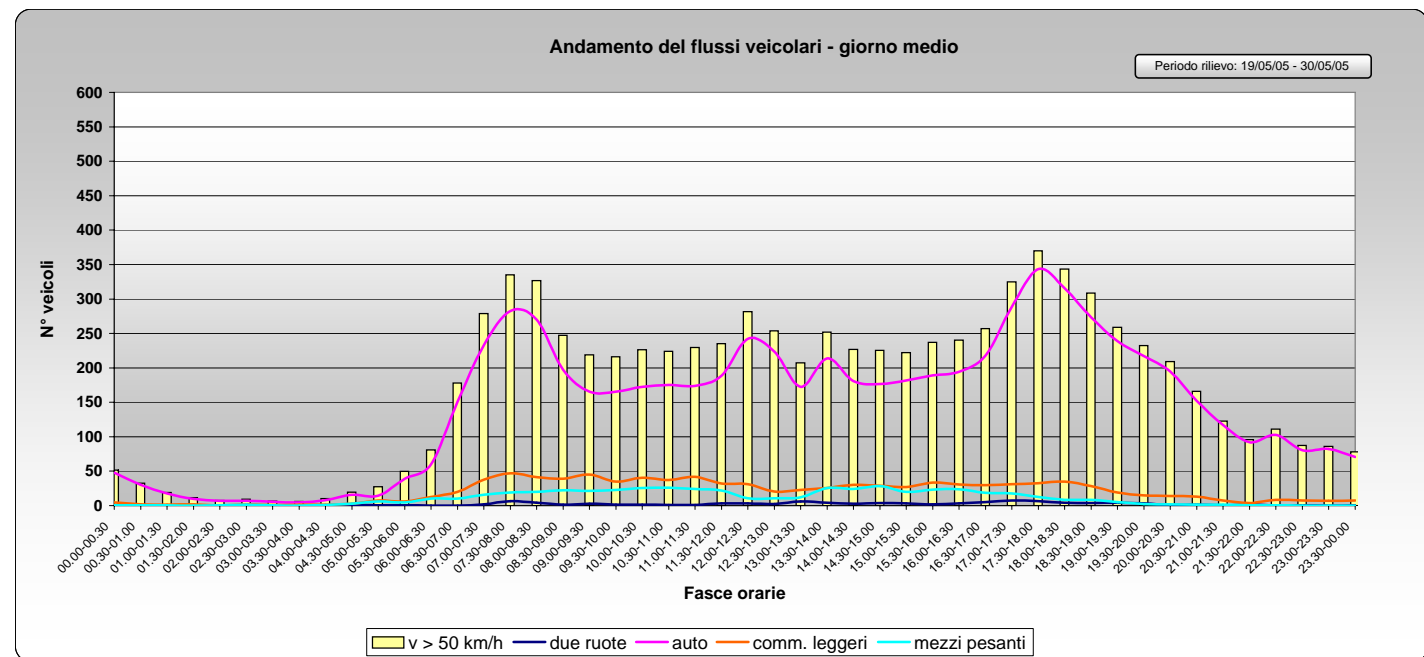
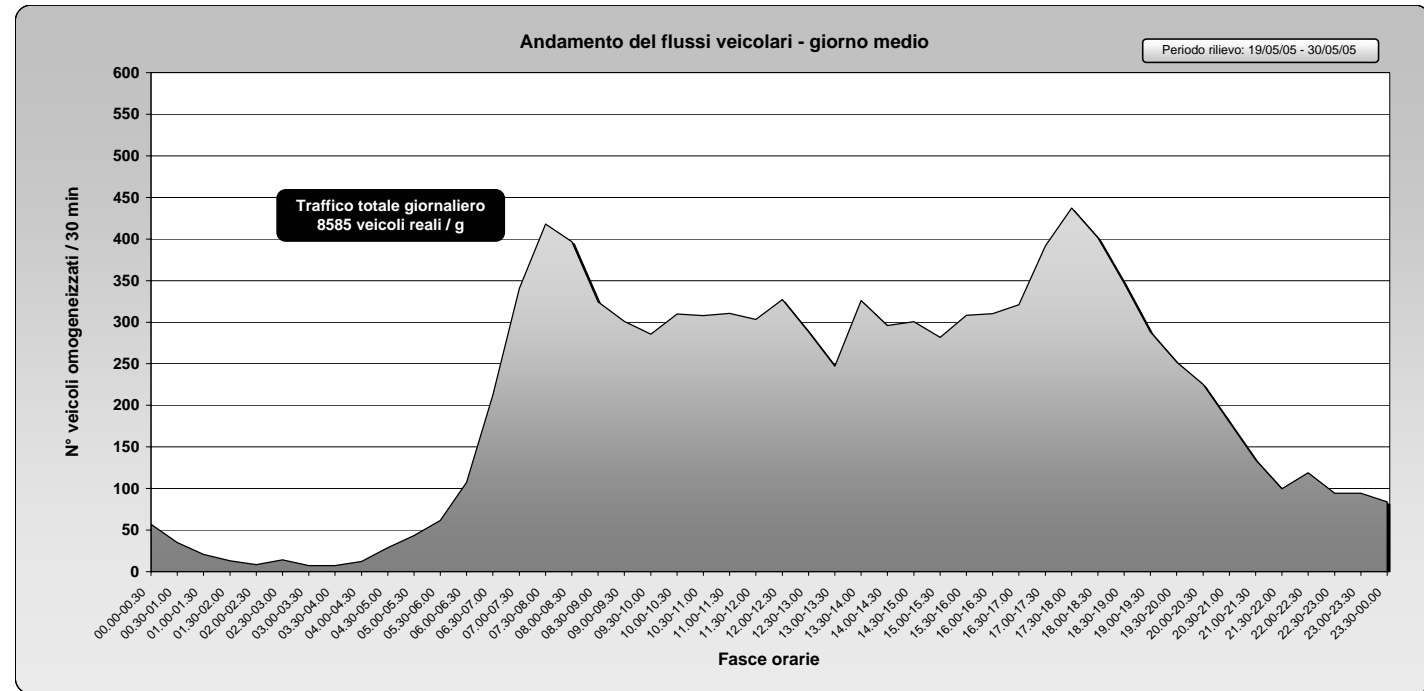
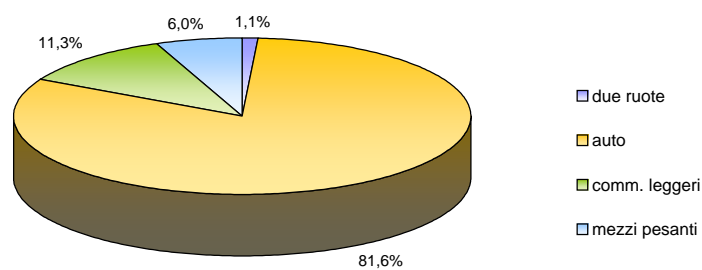


Sezione 2
via Schio (S.P. 46)
dir. Malo

Giorno feriale medio

Giorno feriale		Tipologia di veicoli				Totale veicoli reali	Totale veicoli omogeneizzati
Fascia oraria	2 ruote	auto	leggero	pesante			
00.00-00.30	0	48	5	1	53	57,1	
00.30-01.00	0	30	2	1	33	35,0	
01.00-01.30	0	18	2	0	19	20,8	
01.30-02.00	0	10	2	0	12	12,9	
02.00-02.30	0	7	1	0	8	8,5	
02.30-03.00	0	7	2	2	10	14,1	
03.00-03.30	0	6	1	0	7	7,5	
03.30-04.00	0	5	2	0	6	7,5	
04.00-04.30	0	8	1	1	10	12,1	
04.30-05.00	1	16	3	3	23	28,8	
05.00-05.30	0	14	8	6	28	43,5	
05.30-06.00	0	39	6	5	50	61,4	
06.00-06.30	0	60	13	10	83	107,5	
06.30-07.00	0	151	20	10	181	212,3	
07.00-07.30	2	233	38	16	288	340,8	
07.30-08.00	7	283	47	19	355	418,0	
08.00-08.30	4	270	41	20	336	396,6	
08.30-09.00	1	197	39	23	260	324,3	
09.00-09.30	3	166	45	21	235	301,1	
09.30-10.00	2	166	35	23	225	285,7	
10.00-10.30	1	173	40	26	240	310,0	
10.30-11.00	1	175	37	26	240	308,0	
11.00-11.30	1	174	42	24	241	310,7	
11.30-12.00	3	189	32	22	246	303,4	
12.00-12.30	3	242	31	11	288	327,0	
12.30-13.00	2	224	20	11	257	288,2	
13.00-13.30	6	173	23	12	214	247,2	
13.30-14.00	4	214	26	26	269	325,9	
14.00-14.30	3	181	30	24	238	296,1	
14.30-15.00	4	177	29	28	237	300,8	
15.00-15.30	3	182	27	20	232	281,7	
15.30-16.00	2	189	34	23	248	308,4	
16.00-16.30	3	194	31	24	252	310,2	
16.30-17.00	5	218	30	19	272	320,9	
17.00-17.30	8	289	31	18	345	391,8	
17.30-18.00	7	344	33	13	395	437,1	
18.00-18.30	4	316	35	8	363	401,5	
18.30-19.00	4	274	28	8	314	346,9	
19.00-19.30	4	239	19	5	268	288,3	
19.30-20.00	3	217	15	3	238	252,1	
20.00-20.30	1	195	14	2	212	225,0	
20.30-21.00	2	152	13	2	168	179,7	
21.00-21.30	1	117	7	2	127	134,3	
21.30-22.00	1	92	4	0	97	99,6	
22.00-22.30	0	103	8	1	112	118,9	
22.30-23.00	0	81	8	0	88	94,1	
23.00-23.30	0	82	7	0	89	94,4	
23.30-00.00	0	71	7	0	78	83,9	
Totale complessivo	97	7004	968	515	8583	10081,4	

Distribuzione percentuale veicoli

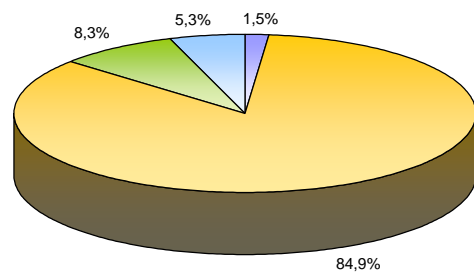


Sezione 2
via Schio (S.P. 46)
dir. Schio

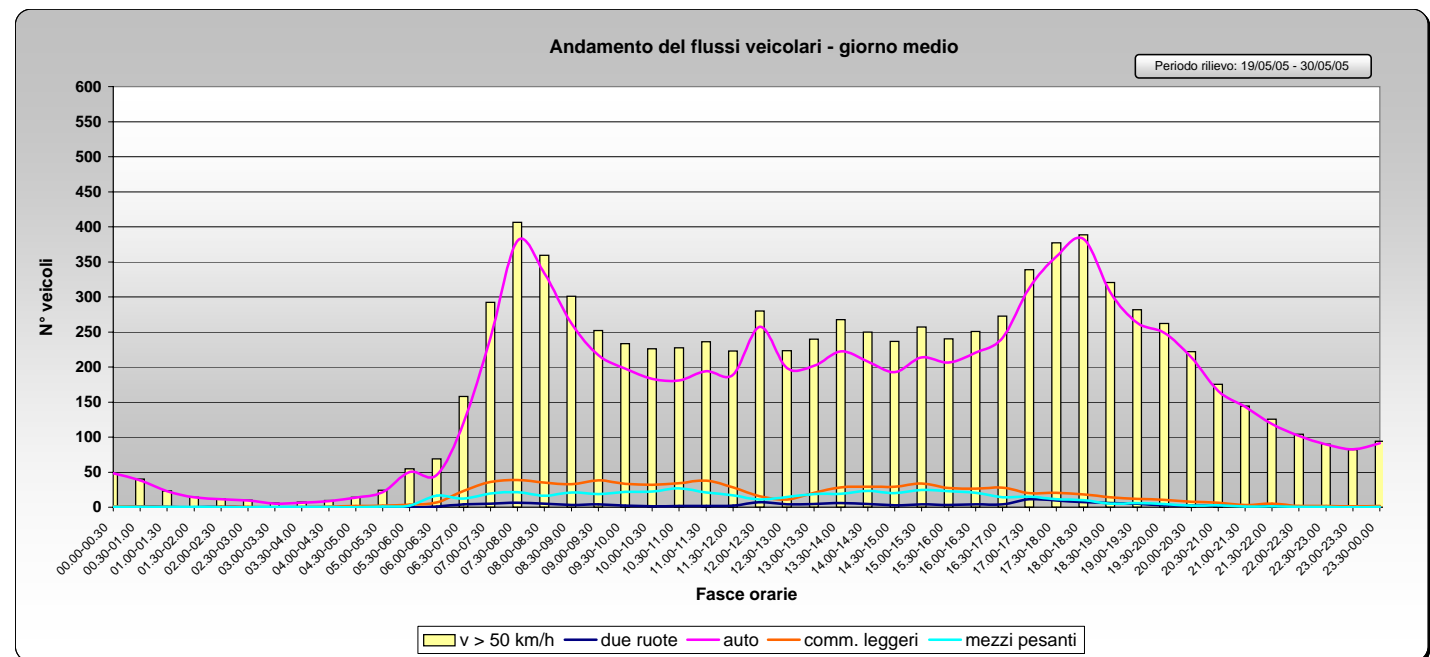
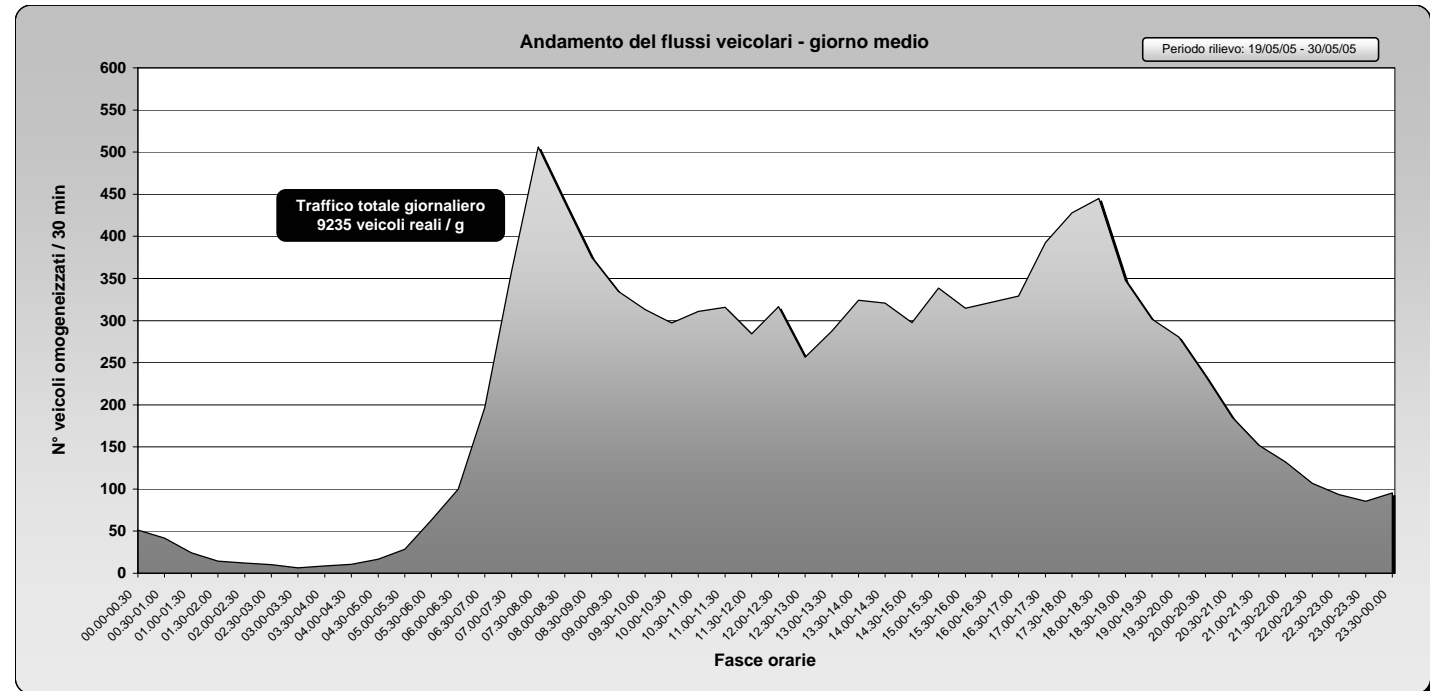
Giorno feriale medio

Giorno feriale		Tipologia di veicoli				Totale veicoli reali	Totale veicoli omogeneizzati
Fascia oraria	2 ruote	auto	leggero	pesante			
00.00-00.30	0	48	1	1	50	51,3	
00.30-01.00	1	38	1	1	41	41,7	
01.00-01.30	0	23	1	0	24	24,4	
01.30-02.00	0	14	0	0	14	14,6	
02.00-02.30	0	12	0	0	12	12,1	
02.30-03.00	0	10	0	0	10	10,2	
03.00-03.30	0	5	0	1	6	6,5	
03.30-04.00	0	7	1	1	8	8,7	
04.00-04.30	0	9	1	0	10	10,5	
04.30-05.00	0	14	2	0	15	16,7	
05.00-05.30	0	22	3	1	25	28,6	
05.30-06.00	0	50	4	3	57	63,3	
06.00-06.30	1	46	7	17	70	100,0	
06.30-07.00	4	121	24	13	161	196,7	
07.00-07.30	5	242	36	20	303	359,3	
07.30-08.00	6	380	39	21	446	506,2	
08.00-08.30	5	334	35	16	391	440,6	
08.30-09.00	3	262	33	21	319	375,2	
09.00-09.30	4	217	38	19	278	334,6	
09.30-10.00	2	198	33	22	255	313,1	
10.00-10.30	2	183	32	23	239	297,2	
10.30-11.00	2	181	34	27	244	310,9	
11.00-11.30	2	194	38	21	255	315,9	
11.30-12.00	3	189	29	17	237	284,3	
12.00-12.30	7	258	16	11	291	316,4	
12.30-13.00	4	199	11	15	228	256,5	
13.00-13.30	5	202	21	19	246	287,7	
13.30-14.00	6	223	28	19	276	324,2	
14.00-14.30	4	208	29	23	265	320,7	
14.30-15.00	3	193	29	20	245	297,4	
15.00-15.30	4	214	34	25	277	338,5	
15.30-16.00	3	207	27	23	260	314,7	
16.00-16.30	4	221	27	21	272	321,7	
16.30-17.00	4	242	28	14	288	329,2	
17.00-17.30	12	313	20	15	360	392,6	
17.30-18.00	10	358	21	11	399	427,9	
18.00-18.30	7	383	18	10	419	444,9	
18.30-19.00	6	307	14	5	332	347,7	
19.00-19.30	5	263	12	6	286	301,6	
19.30-20.00	3	249	11	5	267	280,3	
20.00-20.30	3	214	8	2	226	234,3	
20.30-21.00	2	166	6	3	177	185,0	
21.00-21.30	3	143	3	1	150	151,9	
21.30-22.00	3	119	5	1	128	132,1	
22.00-22.30	1	102	2	1	105	106,9	
22.30-23.00	1	90	2	0	92	93,5	
23.00-23.30	1	83	1	0	85	85,4	
23.30-00.00	1	92	2	0	94	95,5	
Totale complessivo	141	7838	764	490	9233	10508,8	

Distribuzione percentuale veicoli



- due ruote
- auto
- comm. leggeri
- mezzi pesanti

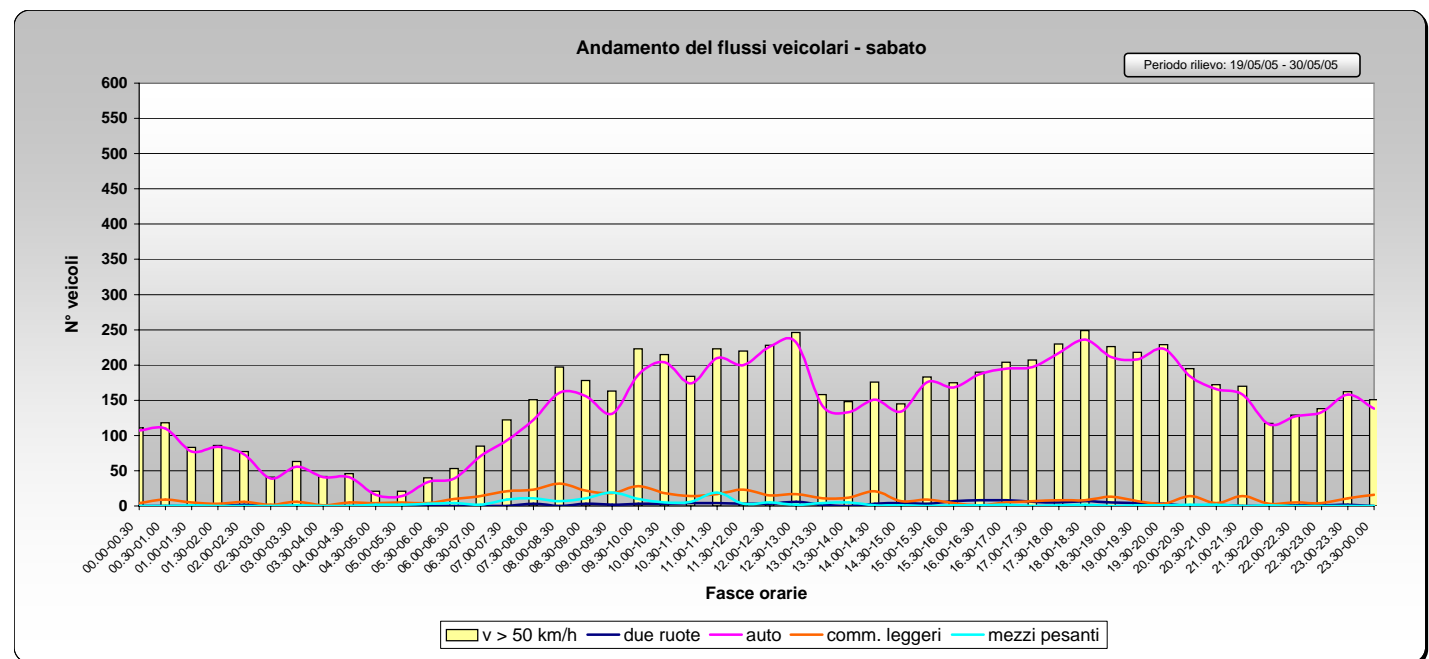
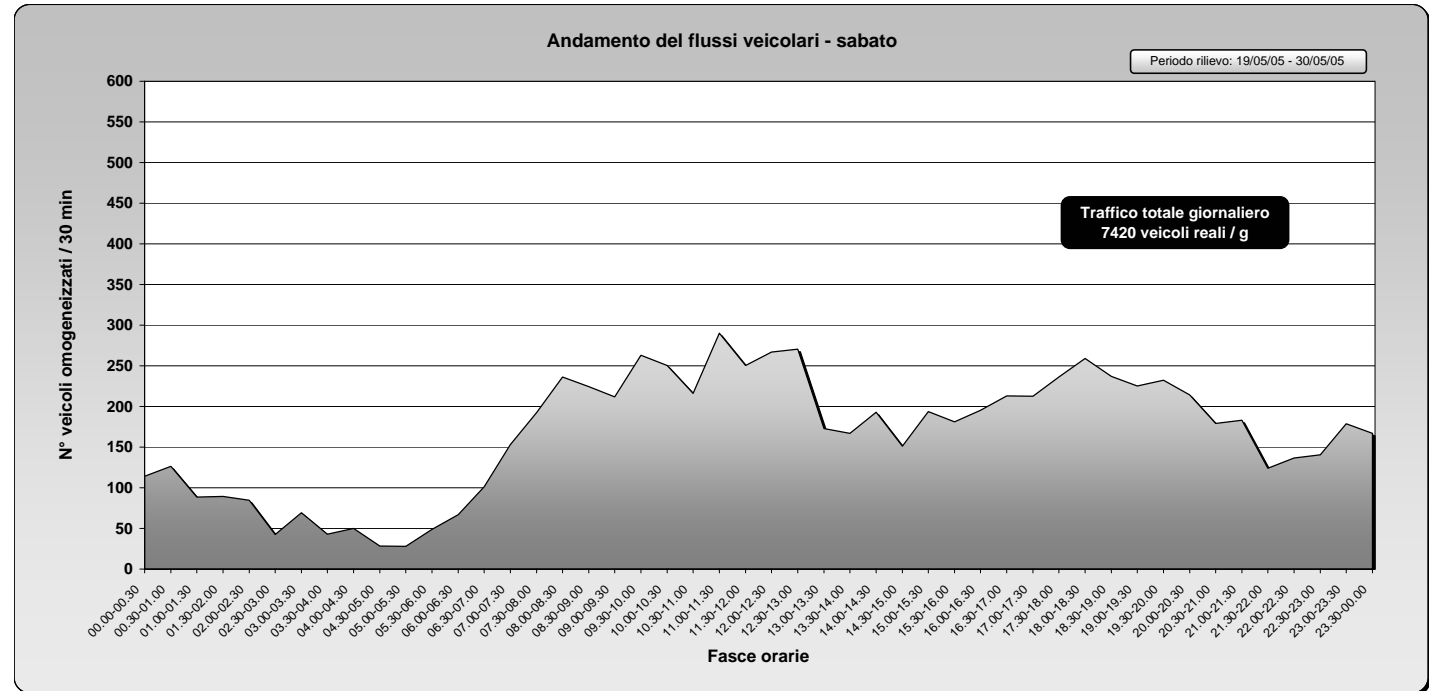
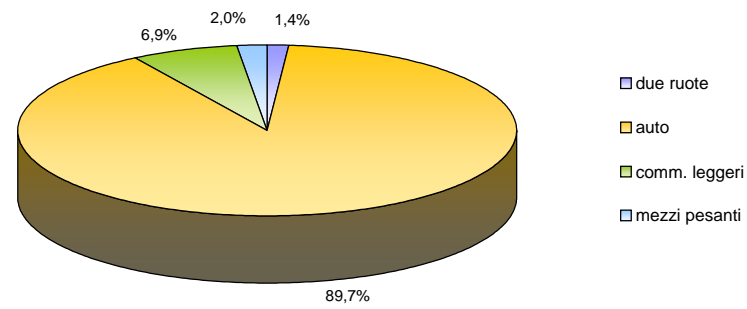


Sezione 2
via Schio (S.P. 46)
dir. Malo

Sabato

Fascia oraria	Tipologia di veicoli				Totale veicoli reali	Totale veicoli omogeneizzati
	2 ruote	auto	leggero	pesante		
00.00-00.30	0	107	4	0	111	114,2
00.30-01.00	0	110	9	0	119	126,2
01.00-01.30	0	77	5	1	83	88,5
01.30-02.00	0	84	3	0	87	89,4
02.00-02.30	2	73	6	0	81	84,8
02.30-03.00	0	39	2	0	41	42,6
03.00-03.30	0	56	6	1	63	69,3
03.30-04.00	0	41	1	0	42	42,8
04.00-04.30	0	41	5	0	46	50,0
04.30-05.00	0	16	4	2	22	28,2
05.00-05.30	0	14	5	2	21	28,0
05.30-06.00	0	34	4	3	41	48,7
06.00-06.30	0	39	10	4	53	67,0
06.30-07.00	0	71	14	2	87	101,2
07.00-07.30	0	93	21	9	123	153,3
07.30-08.00	3	122	23	11	159	192,4
08.00-08.30	0	161	32	7	200	236,1
08.30-09.00	3	156	22	11	192	224,6
09.00-09.30	2	131	18	19	170	211,9
09.30-10.00	3	186	28	10	227	262,9
10.00-10.30	3	204	18	5	230	250,4
10.30-11.00	4	174	14	6	198	216,2
11.00-11.30	4	210	17	19	250	290,1
11.30-12.00	3	200	23	3	229	250,4
12.00-12.30	3	226	15	5	249	267,0
12.30-13.00	6	232	17	2	257	270,6
13.00-13.30	2	142	11	4	159	172,8
13.30-14.00	0	133	12	5	150	167,1
14.00-14.30	3	151	21	1	176	192,8
14.30-15.00	4	134	7	1	146	151,1
15.00-15.30	3	176	9	0	188	193,7
15.30-16.00	7	168	4	1	180	181,2
16.00-16.30	8	187	1	1	197	195,3
16.30-17.00	8	195	5	2	210	213,0
17.00-17.30	6	197	7	0	210	212,6
17.30-18.00	5	217	8	1	231	236,4
18.00-18.30	7	236	8	2	253	258,9
18.30-19.00	5	211	13	0	229	236,9
19.00-19.30	4	208	7	1	220	225,1
19.30-20.00	3	223	3	1	230	232,4
20.00-20.30	0	184	14	2	200	214,2
20.30-21.00	2	166	4	2	174	179,2
21.00-21.30	0	158	14	0	172	183,2
21.30-22.00	0	116	3	1	120	123,9
22.00-22.30	1	127	5	0	133	136,5
22.30-23.00	1	133	4	0	138	140,7
23.00-23.30	2	158	11	0	171	178,8
23.30-00.00	0	138	16	0	154	166,8
Totale complessivo	107	6655	513	147	7422	7999,4

Distribuzione percentuale autoveicoli

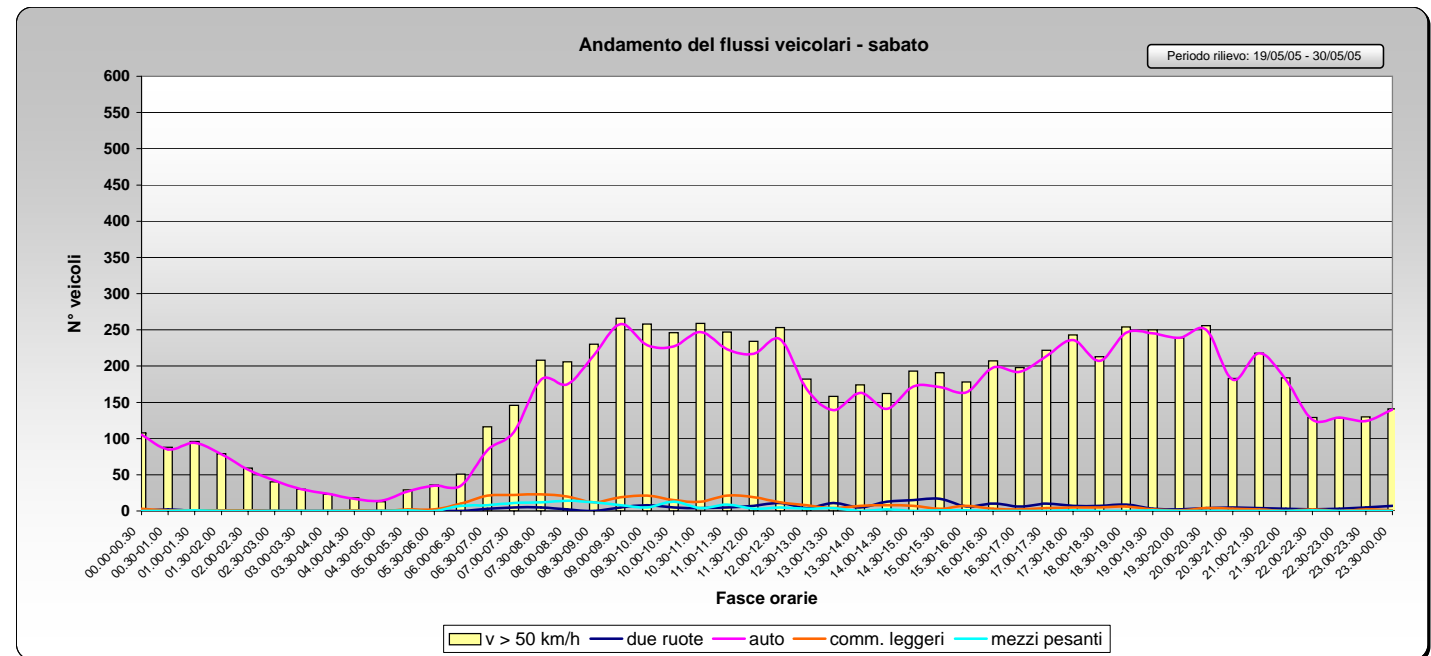
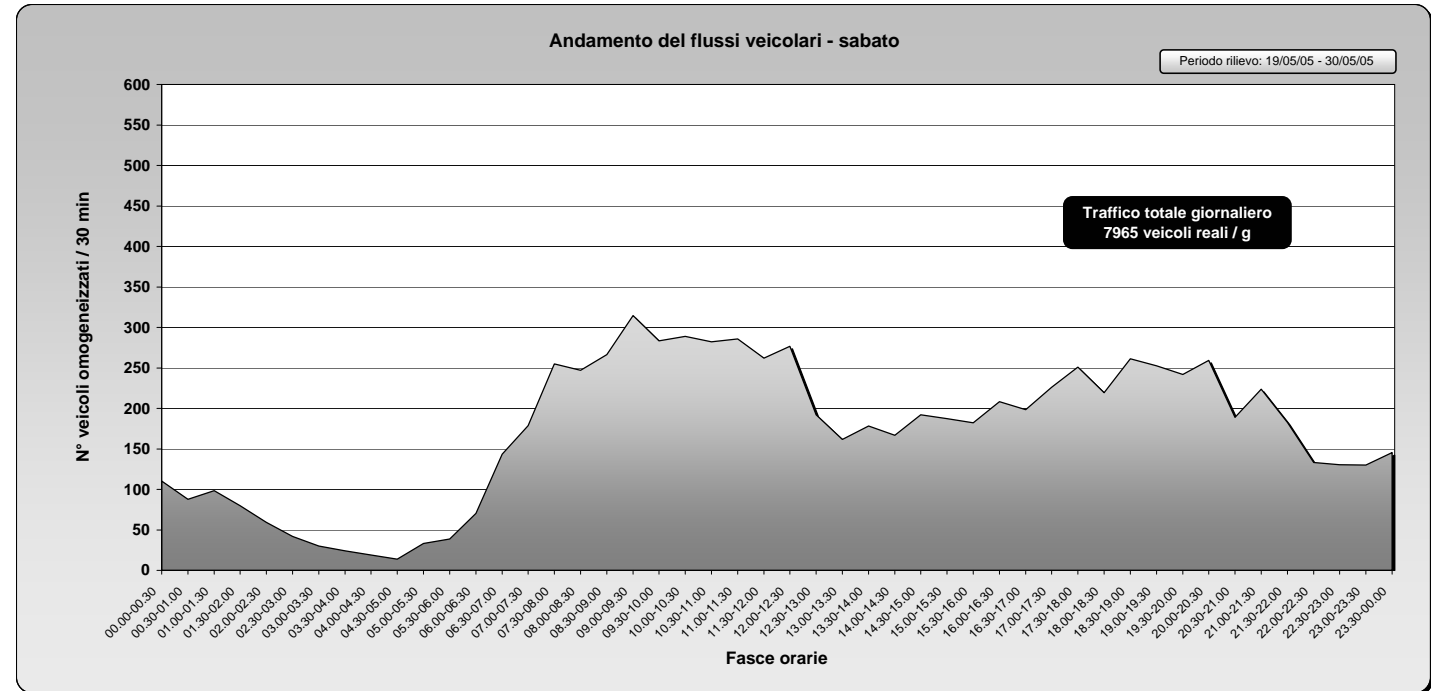
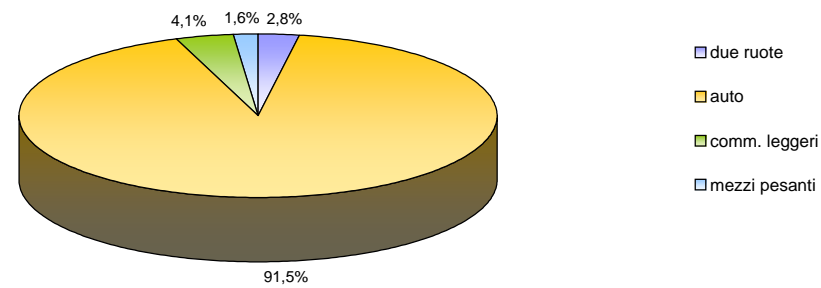


Sezione 2
via Schio (S.P. 46)
dir. Schio

Sabato

Sabato						
Fascia oraria	Tipologia di veicoli				Totale veicoli reali	Totale veicoli omogeneizzati
	2 ruote	auto	leggero	pesante		
00.00-00.30	0	105	3	0	108	110,4
00.30-01.00	2	85	1	0	88	87,8
01.00-01.30	0	94	1	1	96	98,3
01.30-02.00	0	78	1	0	79	79,8
02.00-02.30	1	57	1	0	59	59,3
02.30-03.00	0	42	0	0	42	42,0
03.00-03.30	0	30	0	0	30	30,0
03.30-04.00	0	24	0	0	24	24,0
04.00-04.30	0	17	1	0	18	18,8
04.30-05.00	0	14	0	0	14	14,0
05.00-05.30	0	27	2	1	30	33,1
05.30-06.00	0	35	2	0	37	38,6
06.00-06.30	0	35	10	7	52	70,5
06.30-07.00	3	84	21	8	116	143,3
07.00-07.30	5	109	22	11	147	178,6
07.30-08.00	5	181	23	12	221	254,9
08.00-08.30	2	175	20	14	211	247,0
08.30-09.00	0	215	12	12	239	266,6
09.00-09.30	5	258	19	8	290	314,7
09.30-10.00	8	229	21	5	263	283,3
10.00-10.30	5	227	15	13	260	289,0
10.30-11.00	4	247	13	4	268	282,4
11.00-11.30	5	223	21	9	258	285,8
11.30-12.00	7	217	19	3	246	262,2
12.00-12.30	11	237	12	5	265	276,6
12.30-13.00	4	168	8	3	183	191,9
13.00-13.30	11	139	4	4	158	161,7
13.30-14.00	5	163	7	0	175	178,1
14.00-14.30	13	141	8	2	164	166,9
14.30-15.00	15	172	7	0	194	192,1
15.00-15.30	17	171	3	1	192	187,4
15.30-16.00	6	164	7	1	178	182,1
16.00-16.30	10	198	3	0	211	208,4
16.30-17.00	6	192	2	0	200	198,6
17.00-17.30	10	214	4	0	228	226,2
17.30-18.00	7	236	5	1	249	251,0
18.00-18.30	7	207	5	0	219	219,5
18.30-19.00	9	246	6	0	261	261,3
19.00-19.30	3	245	2	1	251	252,6
19.30-20.00	2	239	1	0	242	241,8
20.00-20.30	4	250	4	0	258	259,2
20.30-21.00	5	181	3	0	189	188,9
21.00-21.30	4	218	2	0	224	223,6
21.30-22.00	3	181	0	0	184	182,5
22.00-22.30	2	126	2	1	131	133,1
22.30-23.00	3	129	0	0	132	130,5
23.00-23.30	5	124	2	0	131	130,1
23.30-00.00	7	140	1	0	148	145,3
Totale complessivo	221	7289	326	127	7963	8303,8

Distribuzione percentuale autoveicoli

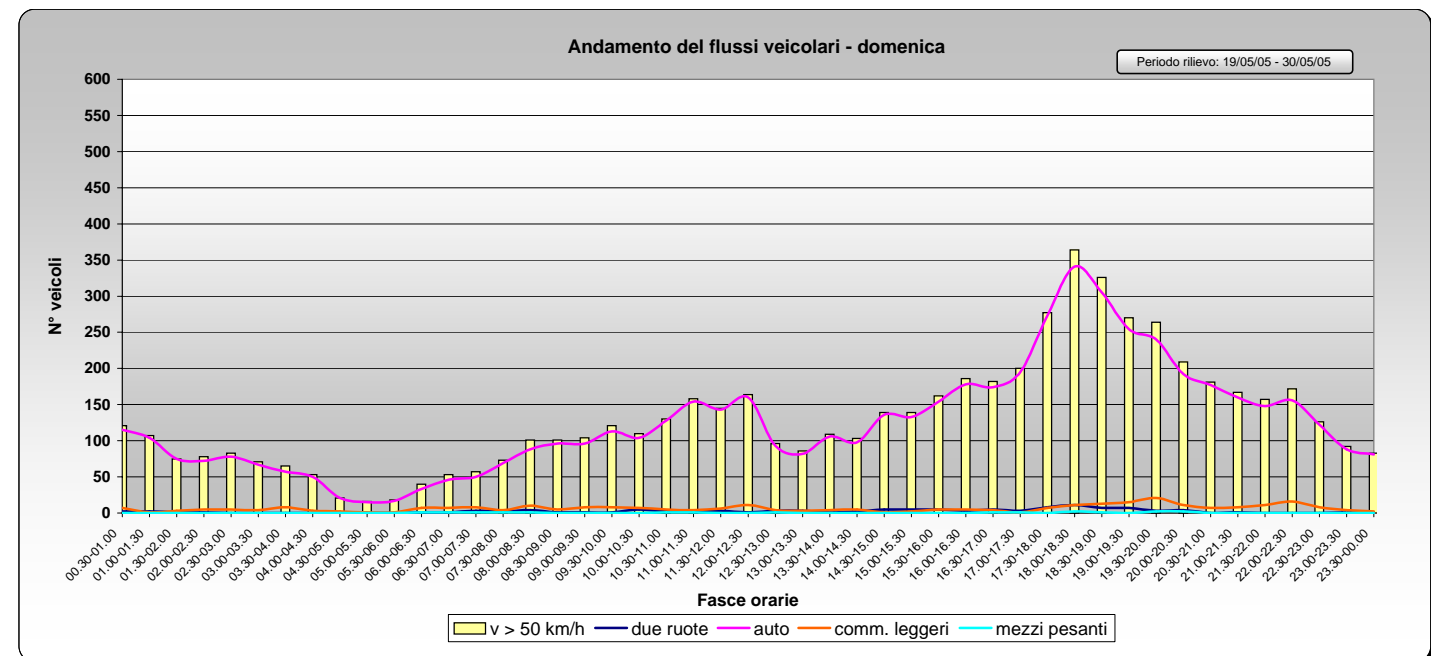
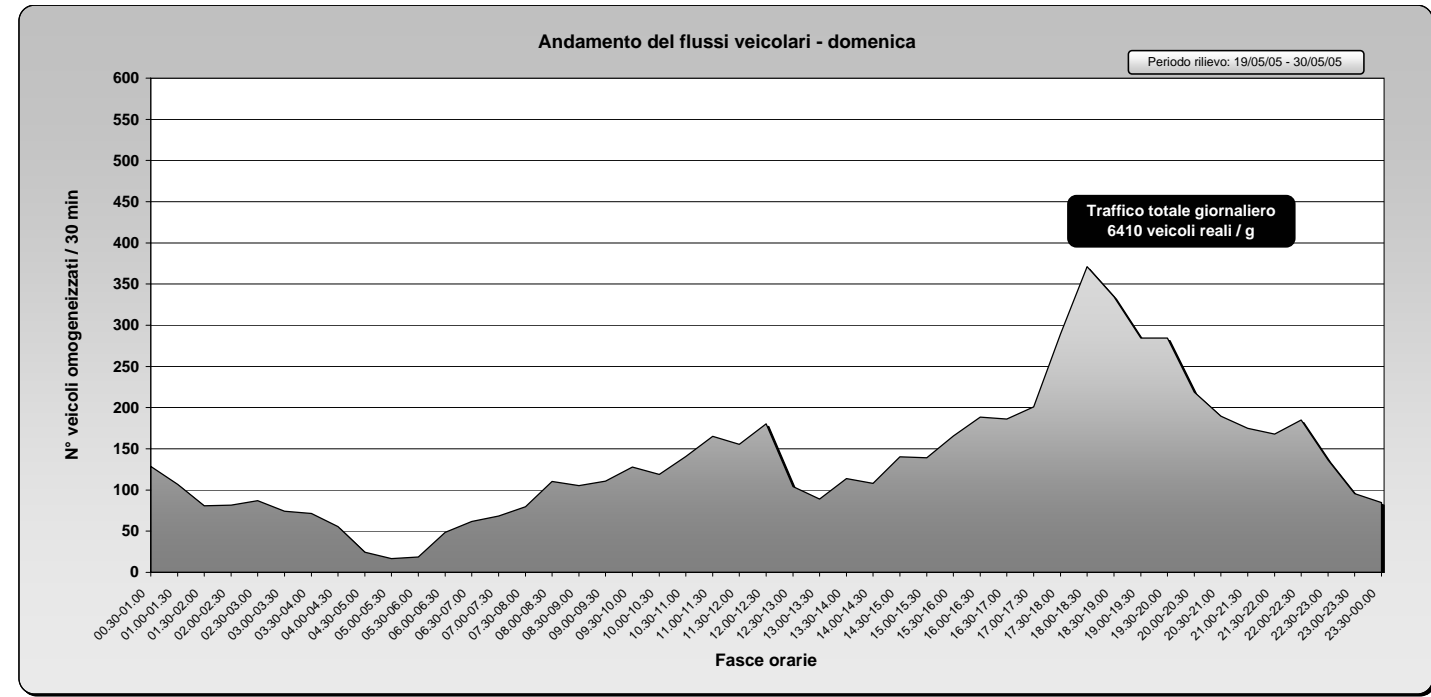
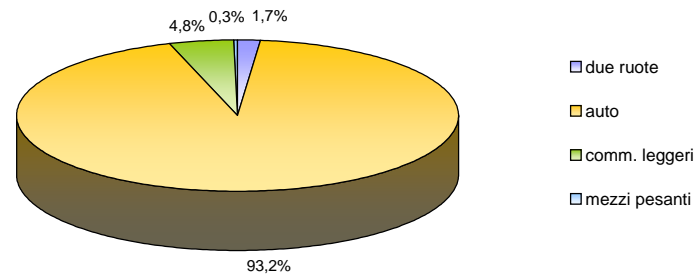


Sezione 2
via Schio (S.P. 46)
dir. Malo

Domenica

Domenica						
Fascia oraria	Tipologia di veicoli				Totale veicoli reali	Totale veicoli omogeneizzati
	2 ruote	auto	leggero	pesante		
00.00-00.30	0	137	11	1	149	159,3
00.30-01.00	2	115	7	0	124	128,6
01.00-01.30	2	104	1	0	107	106,8
01.30-02.00	1	75	3	0	79	80,9
02.00-02.30	1	72	5	0	78	81,5
02.30-03.00	0	78	5	0	83	87,0
03.00-03.30	0	67	4	0	71	74,2
03.30-04.00	0	57	8	0	65	71,4
04.00-04.30	0	50	3	0	53	55,4
04.30-05.00	0	21	2	0	23	24,6
05.00-05.30	0	15	1	0	16	16,8
05.30-06.00	0	17	1	0	18	18,8
06.00-06.30	1	33	7	1	42	48,6
06.30-07.00	1	46	7	1	55	61,6
07.00-07.30	3	50	8	1	62	68,4
07.30-08.00	2	69	4	1	76	79,7
08.00-08.30	4	88	10	1	103	110,5
08.30-09.00	1	96	5	0	102	105,5
09.00-09.30	1	96	8	0	105	110,9
09.30-10.00	1	113	8	0	122	127,9
10.00-10.30	5	104	7	0	116	119,1
10.30-11.00	2	128	5	1	136	140,5
11.00-11.30	3	154	4	1	162	165,2
11.30-12.00	3	143	6	0	152	155,3
12.00-12.30	1	160	11	0	172	180,3
12.30-13.00	3	93	4	1	101	104,2
13.00-13.30	3	82	3	0	88	88,9
13.30-14.00	1	106	4	0	111	113,7
14.00-14.30	2	98	5	0	105	108,0
14.30-15.00	5	136	1	0	142	140,3
15.00-15.30	5	133	2	0	140	139,1
15.30-16.00	5	154	5	0	164	165,5
16.00-16.30	3	178	5	0	186	188,5
16.30-17.00	5	174	4	1	184	186,2
17.00-17.30	3	195	1	1	200	200,8
17.30-18.00	8	273	7	0	288	289,6
18.00-18.30	11	341	11	2	365	371,3
18.30-19.00	7	305	13	1	326	334,4
19.00-19.30	7	254	15	0	276	284,5
19.30-20.00	3	240	21	2	266	284,3
20.00-20.30	4	192	11	2	209	218,8
20.30-21.00	0	177	7	0	184	189,6
21.00-21.30	1	160	8	0	169	174,9
21.30-22.00	0	148	11	0	159	167,8
22.00-22.30	0	156	16	0	172	184,8
22.30-23.00	0	122	8	0	130	136,4
23.00-23.30	1	88	4	0	93	95,7
23.30-00.00	0	81	2	0	83	84,6
Totale complessivo	111	5974	309	18	6412	6630,7

Distribuzione percentuale autoveicoli

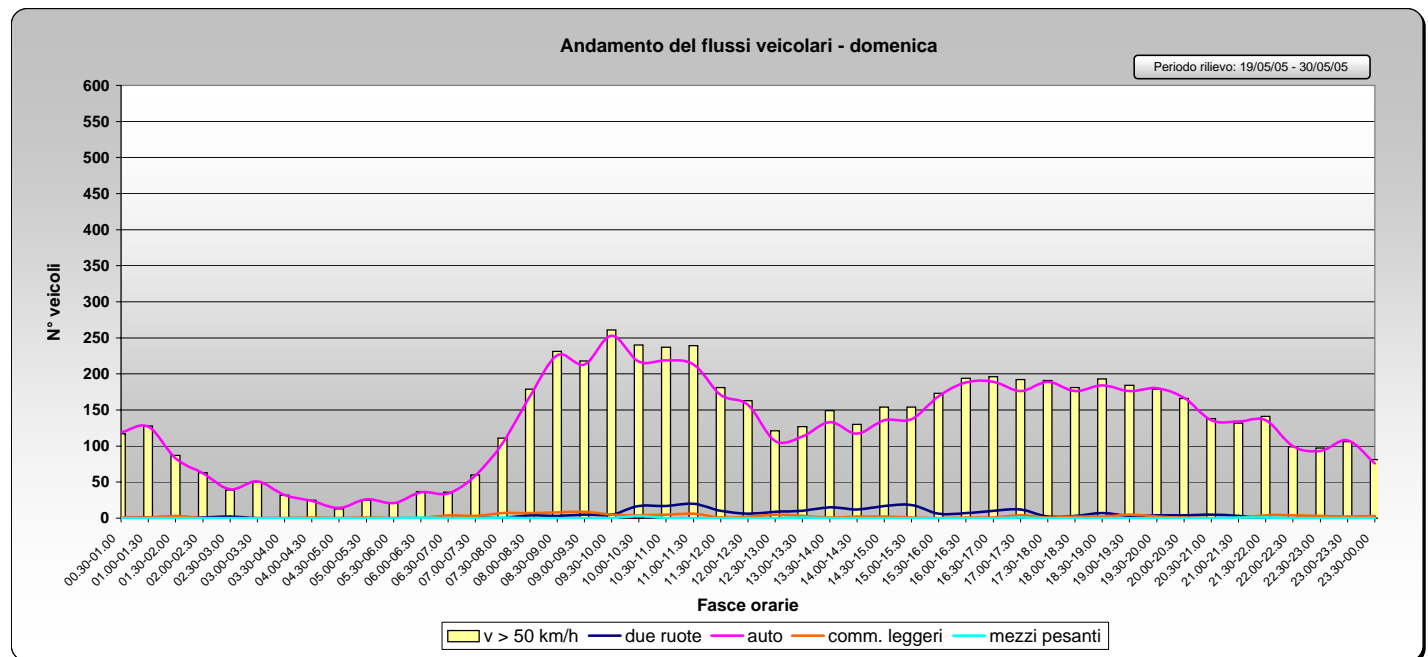
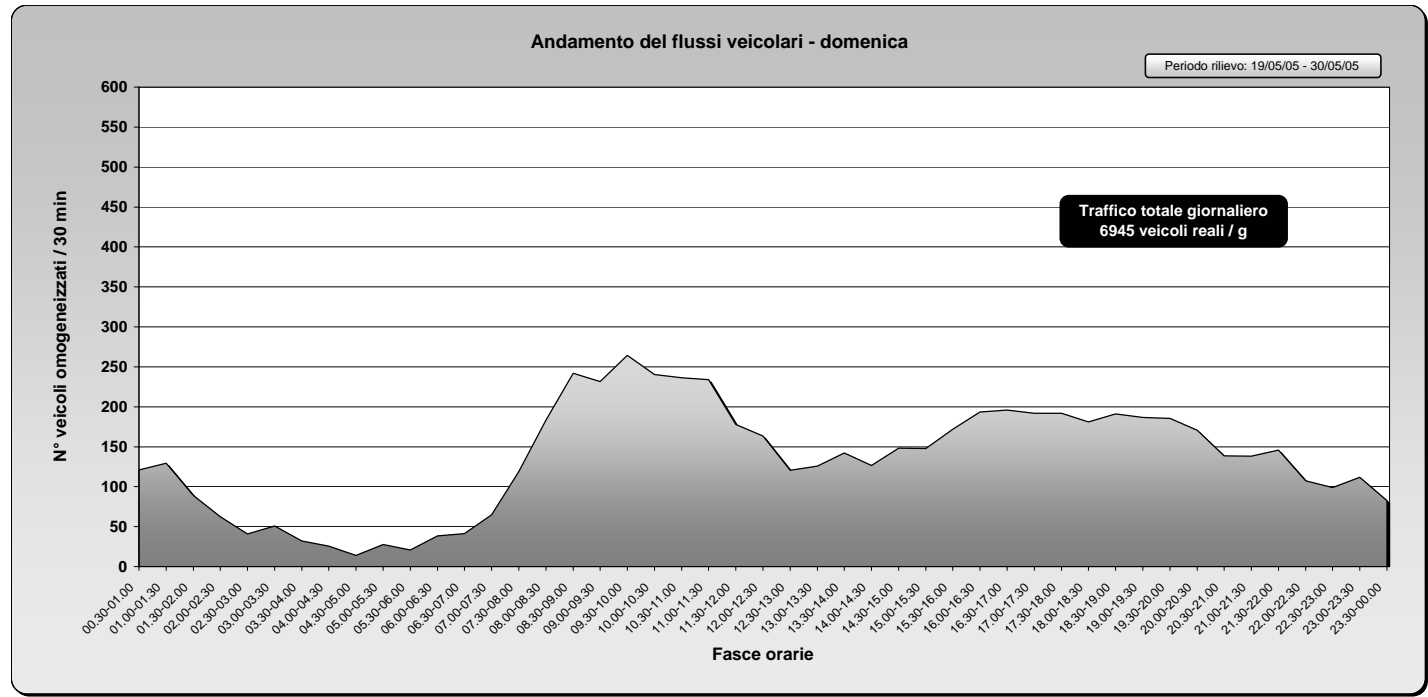
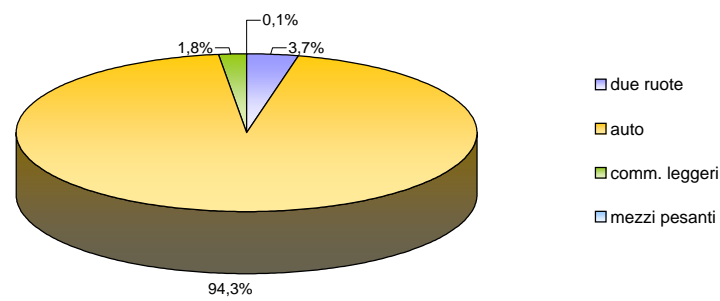


Sezione 2
via Schio (S.P. 46)
dir. Schio

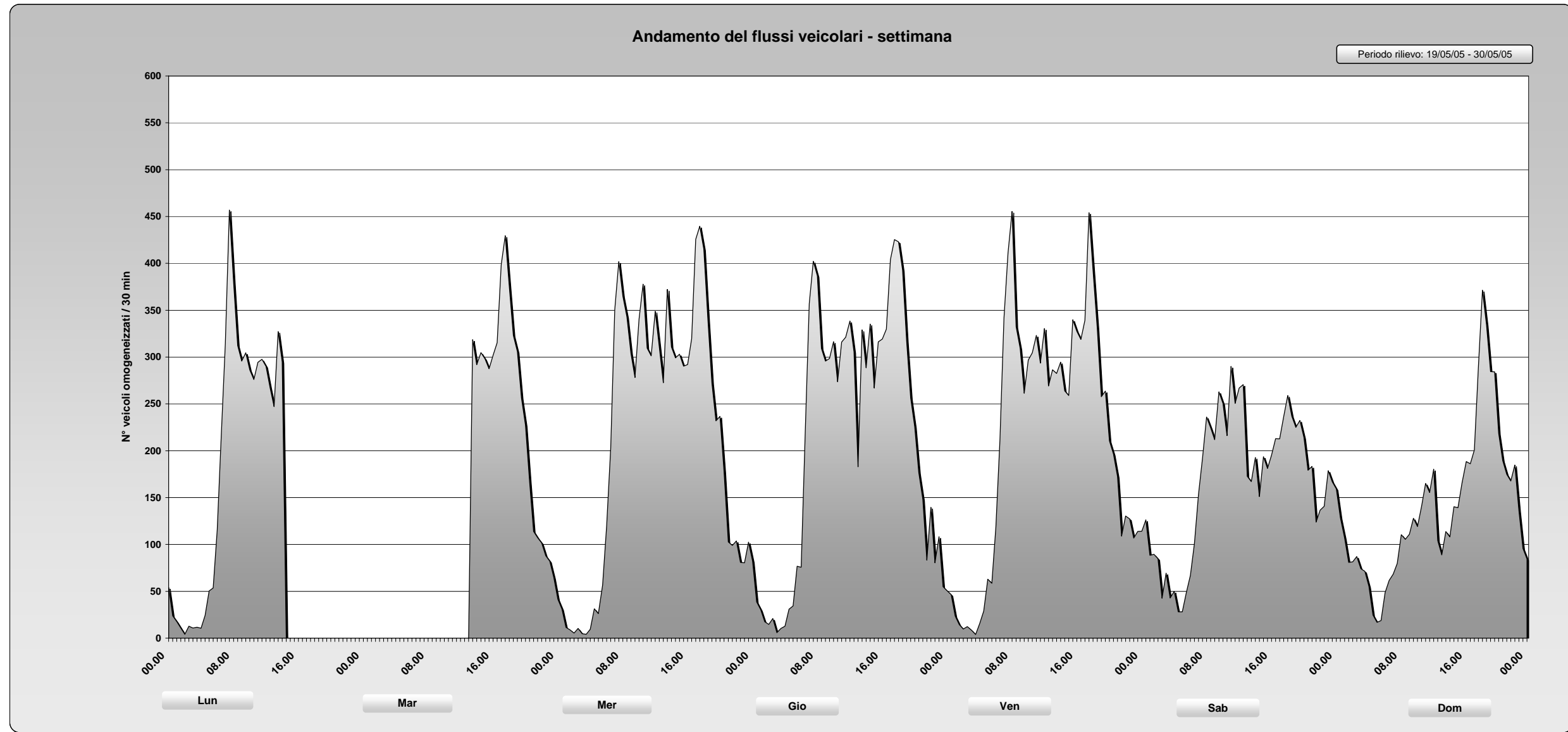
Domenica

Domenica						
Fascia oraria	Tipologia di veicoli				Totale veicoli reali	Totale veicoli omogeneizzati
	2 ruote	auto	leggero	pesante		
00.00-00.30	1	144	3	0	148	149,9
00.30-01.00	0	119	1	0	120	120,8
01.00-01.30	1	127	1	0	129	129,3
01.30-02.00	1	83	3	0	87	88,9
02.00-02.30	1	62	0	0	63	62,5
02.30-03.00	2	40	0	0	42	41,0
03.00-03.30	0	51	0	0	51	51,0
03.30-04.00	0	32	0	0	32	32,0
04.00-04.30	0	24	1	0	25	25,8
04.30-05.00	0	14	0	0	14	14,0
05.00-05.30	0	26	1	0	27	27,8
05.30-06.00	0	21	0	0	21	21,0
06.00-06.30	0	36	0	1	37	38,5
06.30-07.00	0	34	4	0	38	41,2
07.00-07.30	1	59	3	0	63	64,9
07.30-08.00	0	104	7	1	112	119,1
08.00-08.30	4	169	7	0	180	183,6
08.30-09.00	3	226	8	0	237	241,9
09.00-09.30	5	213	9	0	227	231,7
09.30-10.00	5	253	5	0	263	264,5
10.00-10.30	17	217	4	3	241	240,2
10.30-11.00	17	219	5	0	241	236,5
11.00-11.30	20	213	6	0	239	233,8
11.30-12.00	10	171	1	0	182	177,8
12.00-12.30	6	157	2	0	165	163,6
12.30-13.00	9	107	5	0	121	120,5
13.00-13.30	10	113	3	1	127	125,9
13.30-14.00	15	133	1	0	149	142,3
14.00-14.30	12	117	2	0	131	126,6
14.30-15.00	17	136	2	0	155	148,1
15.00-15.30	18	137	1	0	156	147,8
15.30-16.00	6	169	0	0	175	172,0
16.00-16.30	7	188	1	0	196	193,3
16.30-17.00	10	189	1	0	200	195,8
17.00-17.30	12	176	4	1	193	191,7
17.30-18.00	2	189	1	0	192	191,8
18.00-18.30	3	176	2	0	181	181,1
18.30-19.00	7	184	2	0	193	191,1
19.00-19.30	3	176	5	0	184	186,5
19.30-20.00	4	180	2	0	186	185,6
20.00-20.30	4	167	1	0	172	170,8
20.30-21.00	5	136	0	0	141	138,5
21.00-21.30	3	134	0	1	138	138,0
21.30-22.00	0	136	4	1	141	145,7
22.00-22.30	0	100	4	0	104	107,2
22.30-23.00	1	93	3	0	97	98,9
23.00-23.30	0	108	2	0	110	111,6
23.30-00.00	2	76	3	0	81	82,4
Totale complessivo	244	6134	120	9	6507	6494,5

Distribuzione percentuale autoveicoli



Sezione 2
via Schio (S.P. 46)
dir. Malo

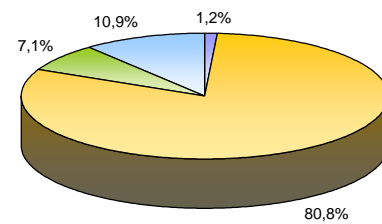


Sezione 3
via Vittorio Veneto (S.P. 48)
dir. Malo

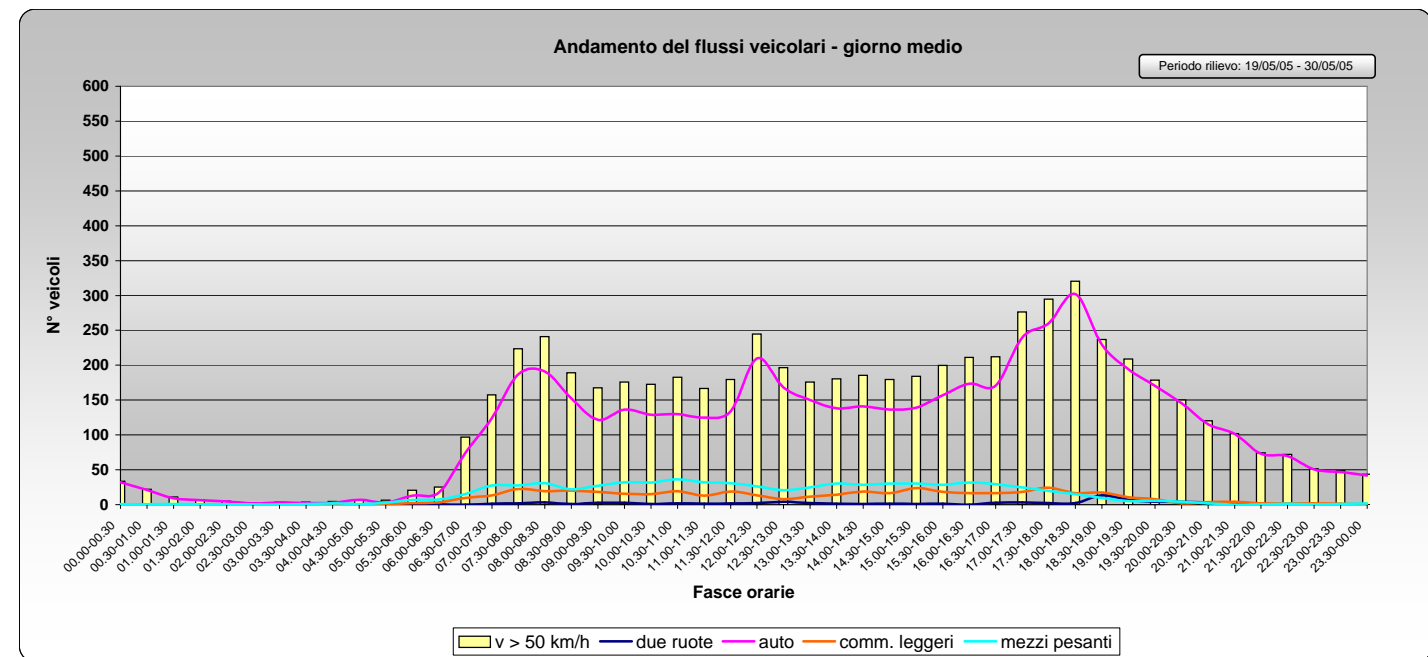
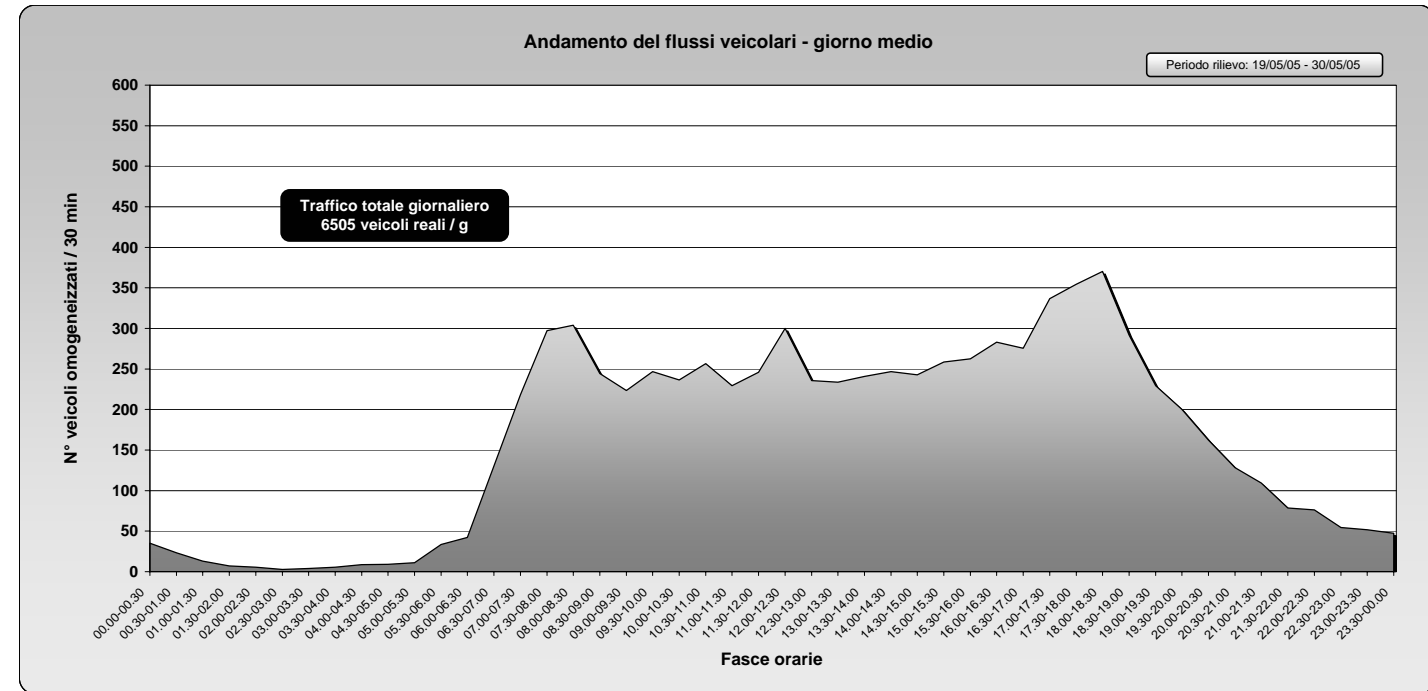
Giorno feriale medio

Giorno feriale	Tipologia di veicoli				Totale veicoli reali	Totale veicoli omogeneizzati
	Fascia oraria	2 ruote	auto	leggero		
00.00-00.30	0	32	0	1	33	35,1
00.30-01.00	0	21	0	1	22	23,3
01.00-01.30	0	9	1	1	11	13,0
01.30-02.00	0	6	0	0	7	7,2
02.00-02.30	0	5	0	0	5	5,5
02.30-03.00	0	2	0	0	2	2,8
03.00-03.30	0	3	0	0	4	3,9
03.30-04.00	0	2	0	1	4	5,4
04.00-04.30	0	3	1	2	5	8,6
04.30-05.00	0	7	0	1	8	9,2
05.00-05.30	0	3	1	3	7	11,2
05.30-06.00	0	13	2	7	22	33,7
06.00-06.30	0	18	3	7	29	42,2
06.30-07.00	0	74	10	15	99	130,1
07.00-07.30	1	124	13	28	167	218,2
07.30-08.00	2	187	22	28	239	297,2
08.00-08.30	3	191	19	31	244	304,1
08.30-09.00	1	152	20	22	196	244,4
09.00-09.30	3	122	18	27	170	223,5
09.30-10.00	3	136	16	32	187	246,7
10.00-10.30	1	129	15	32	177	236,3
10.30-11.00	2	130	19	36	188	256,6
11.00-11.30	2	125	13	32	172	229,3
11.30-12.00	2	134	19	31	186	245,8
12.00-12.30	2	210	13	26	251	299,8
12.30-13.00	4	168	8	21	200	235,5
13.00-13.30	2	150	11	25	189	233,6
13.30-14.00	1	138	14	30	184	240,6
14.00-14.30	1	141	19	28	189	246,5
14.30-15.00	1	136	17	30	185	242,8
15.00-15.30	1	139	24	30	194	258,5
15.30-16.00	1	157	18	29	205	262,3
16.00-16.30	0	174	17	32	222	282,8
16.30-17.00	3	171	17	29	219	275,3
17.00-17.30	3	240	18	25	286	336,7
17.30-18.00	2	260	24	20	307	354,5
18.00-18.30	2	302	16	15	336	370,1
18.30-19.00	13	230	17	10	270	291,7
19.00-19.30	7	194	11	5	217	229,4
19.30-20.00	4	170	8	6	188	200,3
20.00-20.30	4	146	2	4	156	162,3
20.30-21.00	3	115	4	2	124	128,4
21.00-21.30	1	101	4	0	106	109,5
21.30-22.00	1	73	2	1	76	78,6
22.00-22.30	0	70	2	1	73	76,3
22.30-23.00	0	51	2	0	53	54,5
23.00-23.30	0	47	1	1	49	51,7
23.30-00.00	0	42	1	2	44	47,4
Totale complessivo	78	5254	465	709	6506	7902,5

Distribuzione percentuale veicoli



- due ruote
- auto
- comm. leggeri
- mezzi pesanti

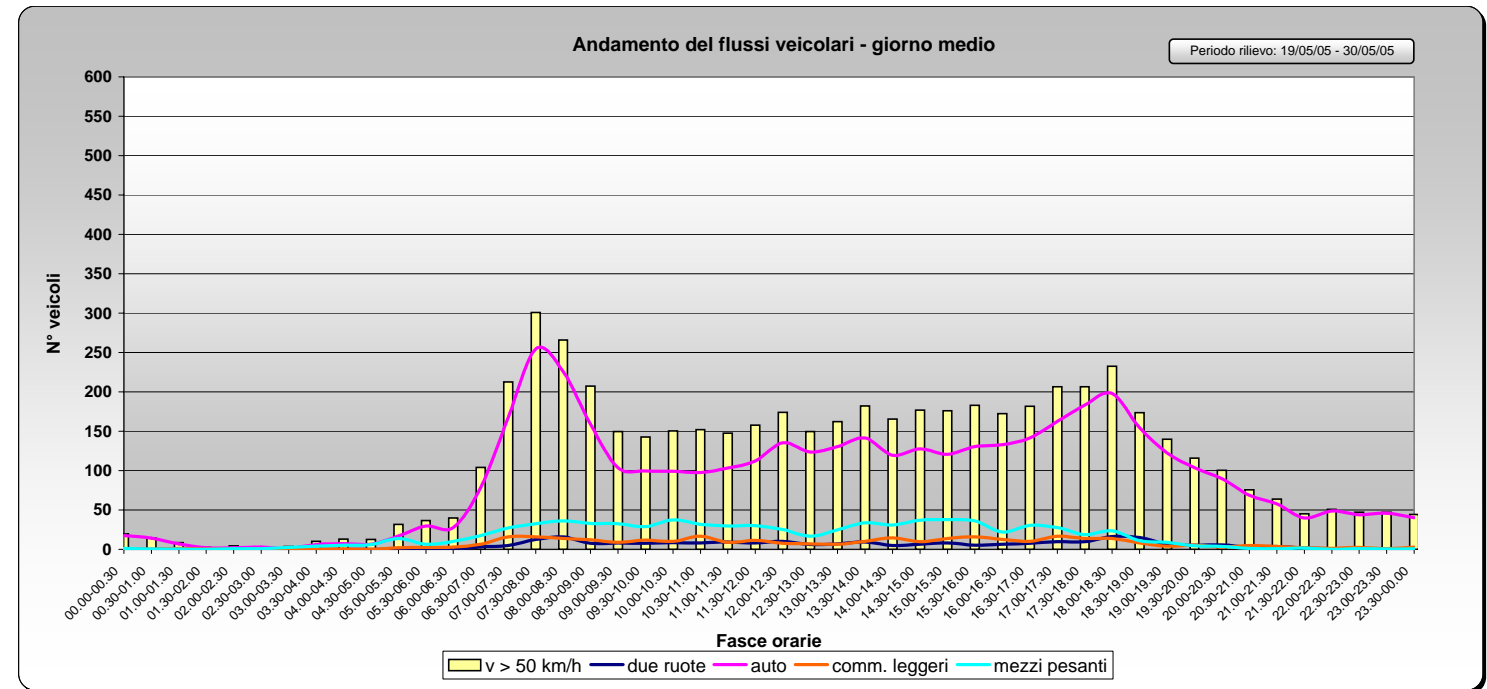
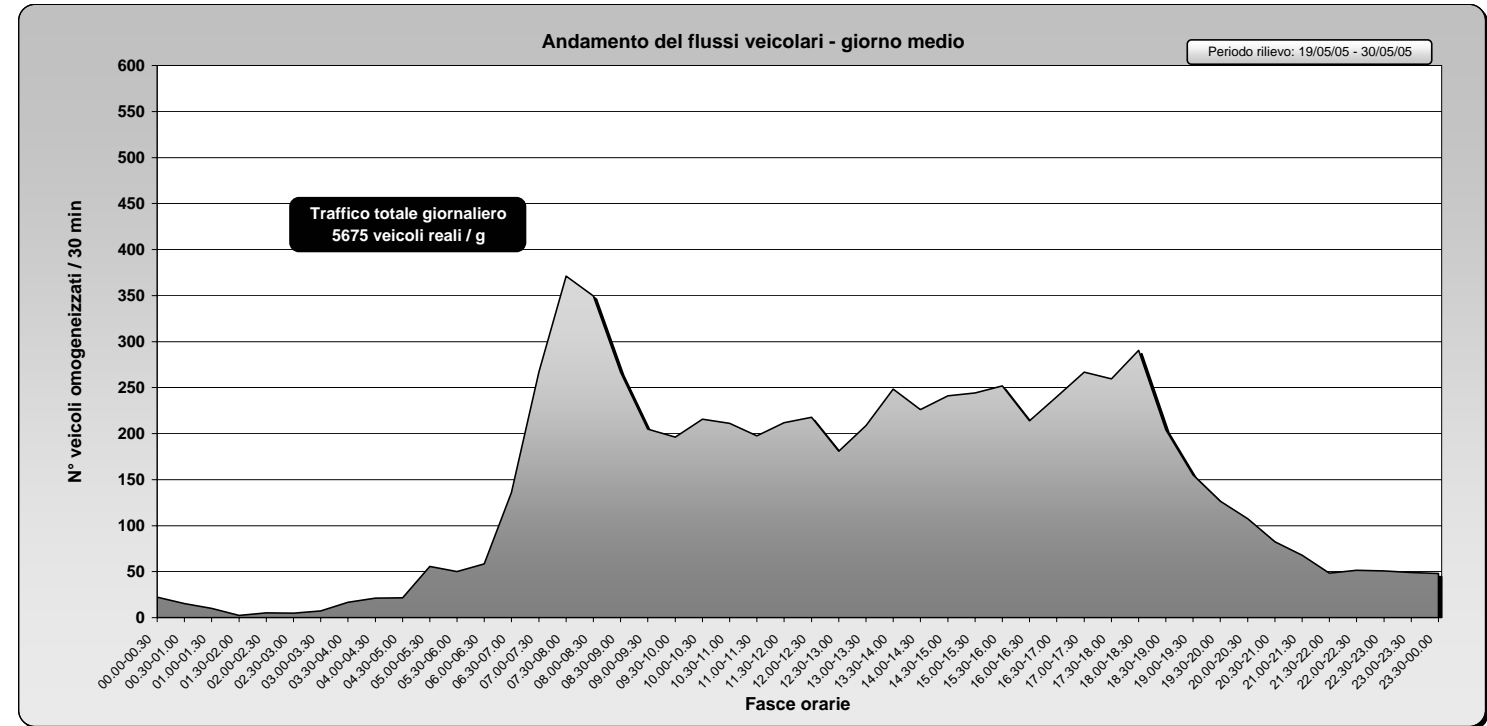
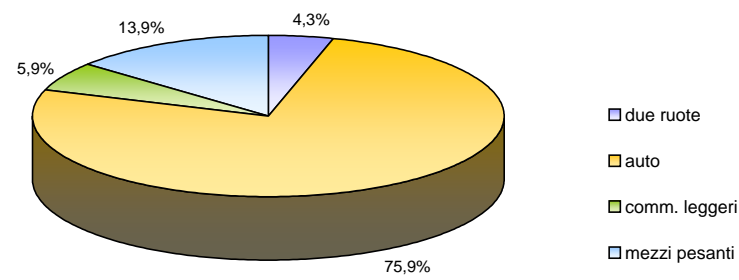


Sezione 3
via Vittorio Veneto (S.P. 48)
dir. Molina

Giorno feriale medio

Giorno feriale	Tipologia di veicoli				Totale veicoli reali	Totale veicoli omogeneizzati
	Fascia oraria	2 ruote	auto	leggero		
00.00-00.30	0	18	1	1	20	22,2
00.30-01.00	0	14	0	0	15	15,2
01.00-01.30	0	7	1	0	9	10,2
01.30-02.00	0	2	0	0	2	2,6
02.00-02.30	0	2	0	1	3	5,1
02.30-03.00	0	3	0	1	4	4,9
03.00-03.30	0	1	0	2	4	7,2
03.30-04.00	0	6	0	4	10	16,6
04.00-04.30	0	7	0	5	13	21,3
04.30-05.00	0	7	0	6	13	21,7
05.00-05.30	0	17	2	14	33	55,6
05.30-06.00	1	30	2	6	39	50,2
06.00-06.30	0	28	3	10	41	58,5
06.30-07.00	3	78	7	18	106	136,2
07.00-07.30	5	168	16	27	216	267,3
07.30-08.00	13	254	16	33	316	371,1
08.00-08.30	16	226	14	36	292	349,5
08.30-09.00	8	159	12	33	212	266,9
09.00-09.30	8	104	9	32	153	204,7
09.30-10.00	8	100	12	29	148	196,2
10.00-10.30	9	99	10	37	156	215,6
10.30-11.00	8	98	17	32	154	211,0
11.00-11.30	10	103	9	30	151	197,5
11.30-12.00	8	112	12	30	162	211,8
12.00-12.30	10	135	8	25	179	217,6
12.30-13.00	6	124	7	17	153	180,9
13.00-13.30	7	131	7	25	169	208,7
13.30-14.00	9	142	10	34	195	248,5
14.00-14.30	5	120	15	31	170	226,1
14.30-15.00	7	128	10	37	181	240,9
15.00-15.30	8	121	14	38	181	244,2
15.30-16.00	5	130	16	36	188	251,8
16.00-16.30	6	133	13	22	174	214,0
16.30-17.00	8	142	10	30	190	239,9
17.00-17.30	10	163	17	28	217	266,7
17.30-18.00	10	183	14	19	225	259,4
18.00-18.30	16	198	14	24	252	290,5
18.30-19.00	15	154	8	11	189	204,3
19.00-19.30	6	122	4	9	142	155,2
19.30-20.00	5	104	5	4	119	126,8
20.00-20.30	6	90	3	4	102	107,4
20.30-21.00	3	69	5	1	78	82,3
21.00-21.30	4	58	4	1	66	67,8
21.30-22.00	2	40	2	2	45	48,3
22.00-22.30	1	49	1	0	51	51,6
22.30-23.00	0	44	2	1	47	50,7
23.00-23.30	1	46	1	0	48	49,0
23.30-00.00	1	40	3	1	45	48,0
Totale complessivo	246	4306	335	787	5674	6999,6

Distribuzione percentuale veicoli

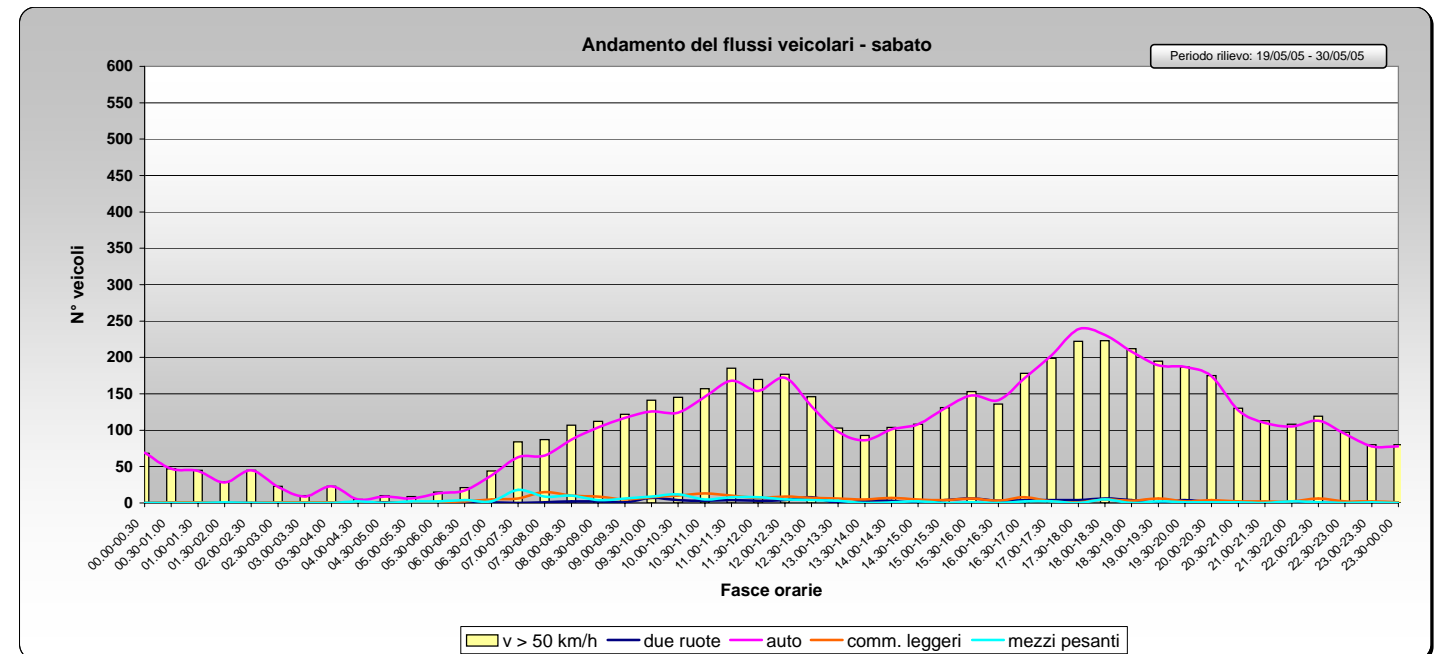
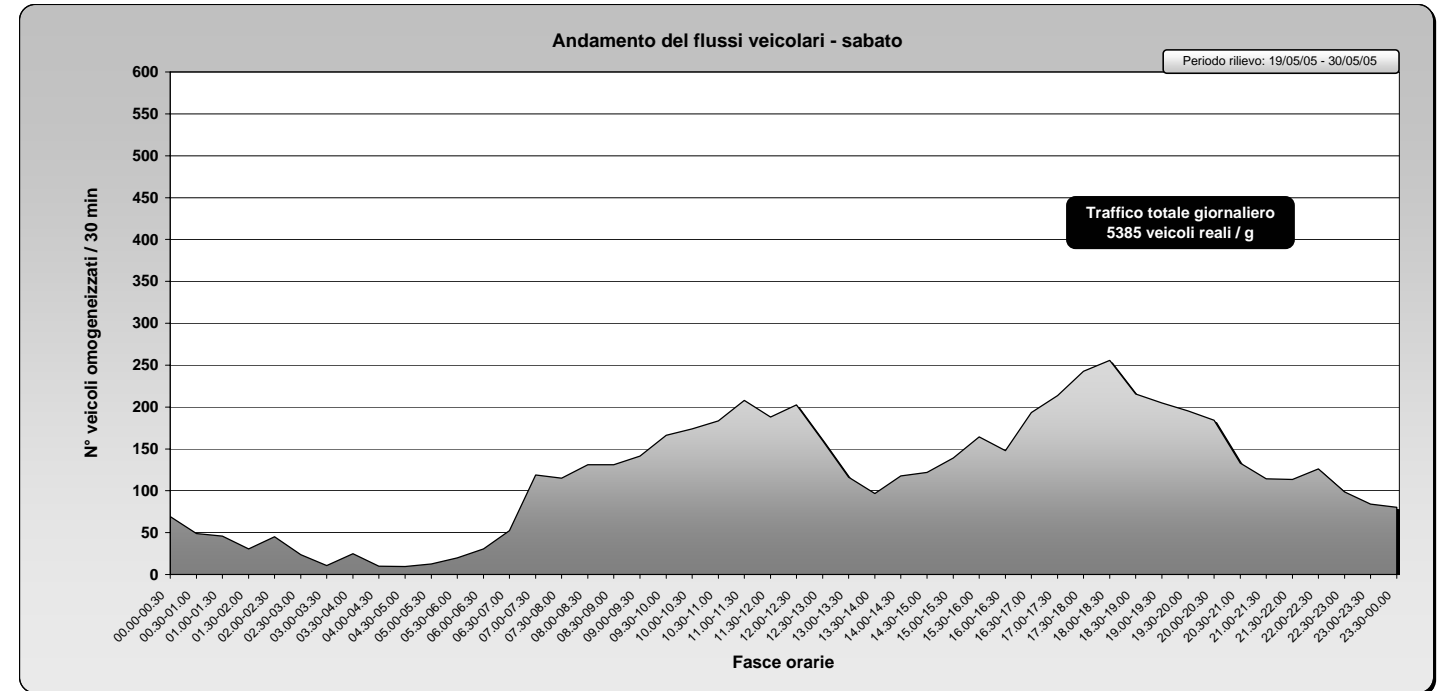
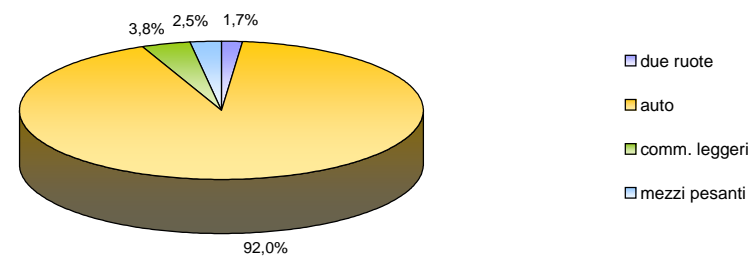


Sezione 3
via Vittorio Veneto (S.P. 48)
dir. Malo

Sabato

Sabato						
Fascia oraria	Tipologia di veicoli				Totale veicoli reali	Totale veicoli omogeneizzati
	2 ruote	auto	leggero	pesante		
00.00-00.30	0	69	0	0	69	69,0
00.30-01.00	0	47	1	0	48	48,8
01.00-01.30	0	44	1	0	45	45,8
01.30-02.00	0	28	0	1	29	30,5
02.00-02.30	0	45	0	0	45	45,0
02.30-03.00	0	22	1	0	23	23,8
03.00-03.30	0	9	1	0	10	10,8
03.30-04.00	0	23	1	0	24	24,8
04.00-04.30	0	5	0	2	7	10,0
04.30-05.00	1	9	0	0	10	9,5
05.00-05.30	0	6	1	2	9	12,8
05.30-06.00	0	13	1	2	16	19,8
06.00-06.30	0	17	2	4	23	30,6
06.30-07.00	1	38	5	2	46	52,5
07.00-07.30	0	63	6	18	87	118,8
07.30-08.00	1	65	15	9	90	115,0
08.00-08.30	2	87	10	10	109	131,0
08.30-09.00	2	104	9	4	119	131,2
09.00-09.30	1	117	5	6	129	141,5
09.30-10.00	7	126	8	9	150	166,4
10.00-10.30	4	124	10	12	150	174,0
10.30-11.00	3	146	13	5	167	183,4
11.00-11.30	4	168	10	8	190	208,0
11.30-12.00	3	154	7	8	172	188,1
12.00-12.30	4	172	9	5	190	202,7
12.30-13.00	8	133	7	4	152	159,6
13.00-13.30	0	98	6	3	107	116,3
13.30-14.00	3	86	5	0	94	96,5
14.00-14.30	3	101	7	1	112	117,6
14.30-15.00	0	108	5	2	115	122,0
15.00-15.30	4	130	4	0	138	139,2
15.30-16.00	6	148	6	1	161	164,3
16.00-16.30	3	141	3	0	147	147,9
16.30-17.00	4	172	8	2	186	193,4
17.00-17.30	4	203	2	2	211	213,6
17.30-18.00	4	239	1	0	244	242,8
18.00-18.30	6	231	5	5	247	255,5
18.30-19.00	4	208	3	0	215	215,4
19.00-19.30	0	189	6	2	197	204,8
19.30-20.00	4	187	2	1	194	195,1
20.00-20.30	1	174	4	1	180	184,2
20.30-21.00	0	127	2	1	130	133,1
21.00-21.30	1	110	2	0	113	114,1
21.30-22.00	0	105	2	2	109	113,6
22.00-22.30	0	113	6	1	120	126,3
22.30-23.00	0	95	2	0	97	98,6
23.00-23.30	0	78	2	1	81	84,1
23.30-00.00	1	78	1	0	80	80,3
Totale complessivo	89	4955	207	136	5387	5712,1

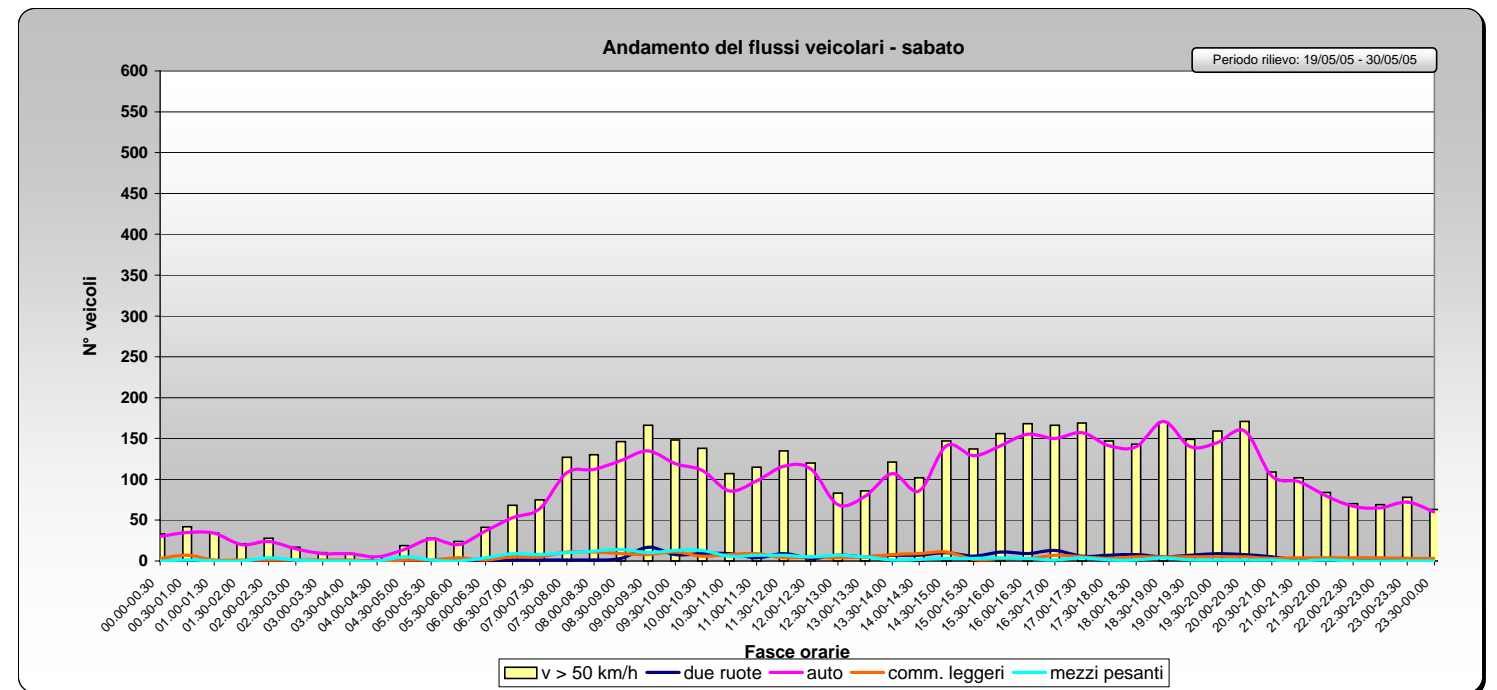
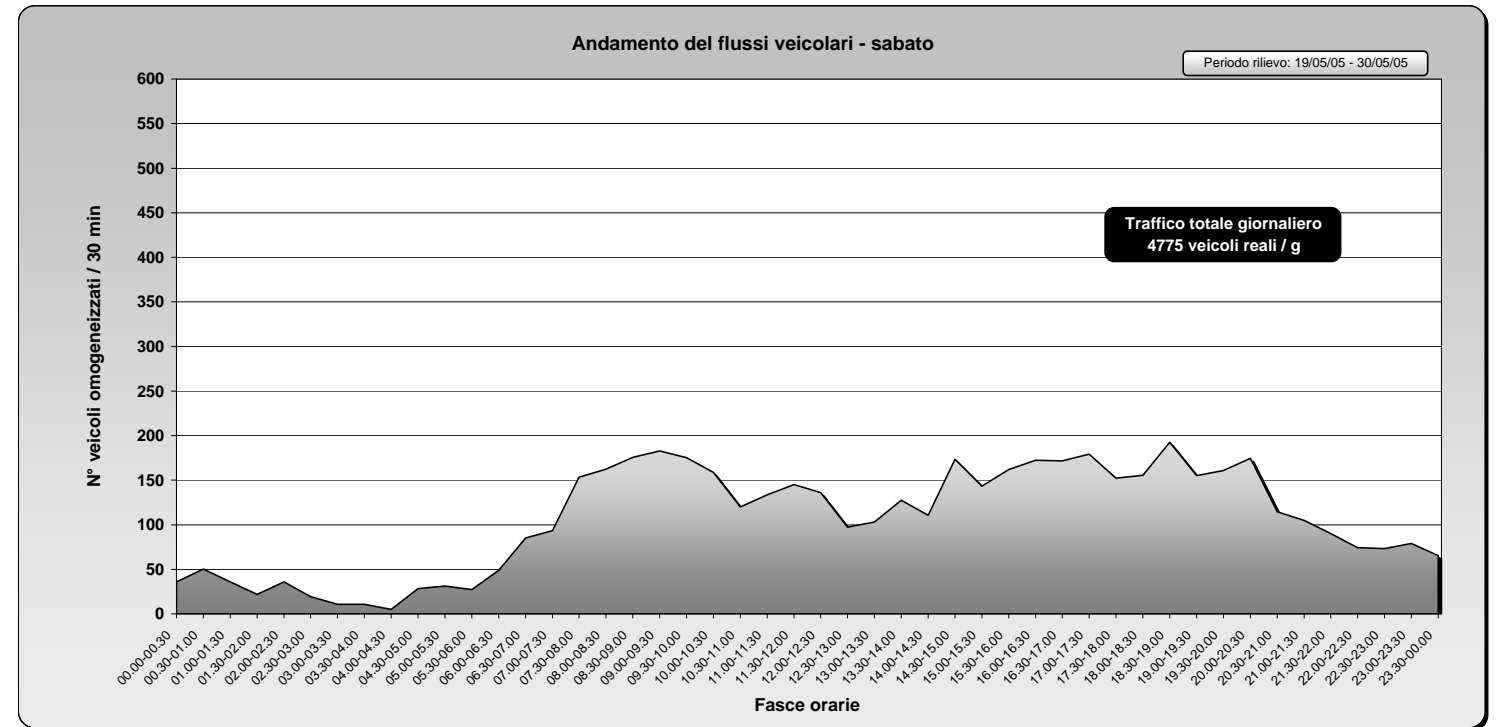
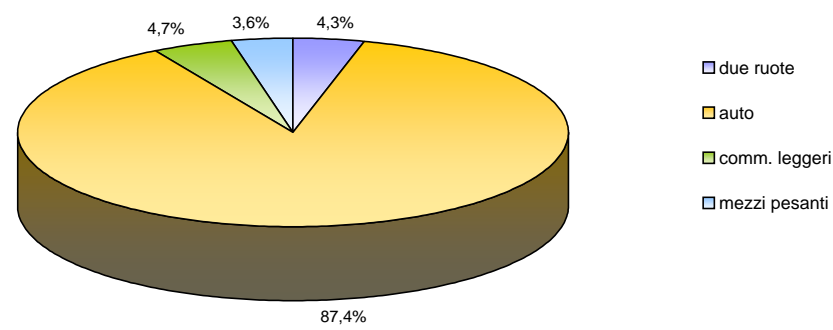
Distribuzione percentuale autoveicoli



Sezione 3
via Vittorio Veneto (S.P. 48)
dir. Molina
Sabato

Fascia oraria	Tipologia di veicoli				Totale veicoli reali	Totale veicoli omogeneizzati
	2 ruote	auto	leggero	pesante		
00.00-00.30	1	30	3	0	34	35,9
00.30-01.00	0	35	7	1	43	50,1
01.00-01.30	0	34	1	0	35	35,8
01.30-02.00	0	20	1	0	21	21,8
02.00-02.30	0	24	1	4	29	35,8
02.30-03.00	0	15	1	1	17	19,3
03.00-03.30	0	9	1	0	10	10,8
03.30-04.00	0	9	1	0	10	10,8
04.00-04.30	0	5	0	0	5	5,0
04.30-05.00	0	14	1	5	20	28,3
05.00-05.30	0	27	1	1	29	31,3
05.30-06.00	0	20	4	0	24	27,2
06.00-06.30	0	37	1	4	42	48,8
06.30-07.00	1	53	5	9	68	85,0
07.00-07.30	1	64	5	8	78	93,5
07.30-08.00	1	108	11	10	130	153,3
08.00-08.30	1	112	11	12	136	162,3
08.30-09.00	3	123	9	14	149	175,7
09.00-09.30	17	135	8	10	170	182,9
09.30-10.00	8	119	11	13	151	175,3
10.00-10.30	9	111	6	13	139	158,8
10.30-11.00	9	86	8	6	109	119,9
11.00-11.30	4	98	9	7	118	133,7
11.30-12.00	9	116	4	7	136	145,2
12.00-12.30	3	113	5	5	126	136,0
12.30-13.00	7	69	4	7	87	97,2
13.00-13.30	5	79	5	5	94	103,0
13.30-14.00	7	107	8	1	123	127,4
14.00-14.30	7	86	9	2	104	110,7
14.30-15.00	10	141	11	3	165	173,3
15.00-15.30	6	129	2	3	140	143,1
15.30-16.00	11	141	3	4	159	161,9
16.00-16.30	9	155	3	3	170	172,4
16.30-17.00	13	150	7	1	171	171,6
17.00-17.30	6	157	5	4	172	179,0
17.30-18.00	7	141	3	1	152	152,4
18.00-18.30	8	140	5	1	154	155,5
18.30-19.00	5	171	5	4	185	192,5
19.00-19.30	7	140	5	1	153	155,0
19.30-20.00	9	145	5	1	160	161,0
20.00-20.30	8	159	5	1	173	174,5
20.30-21.00	5	104	3	1	113	114,4
21.00-21.30	1	97	4	0	102	104,7
21.30-22.00	1	80	4	1	86	90,2
22.00-22.30	0	67	4	0	71	74,2
22.30-23.00	2	65	4	0	71	73,2
23.00-23.30	3	72	3	0	78	78,9
23.30-00.00	0	60	3	0	63	65,4
Totale complessivo	204	4172	225	174	4775	5114

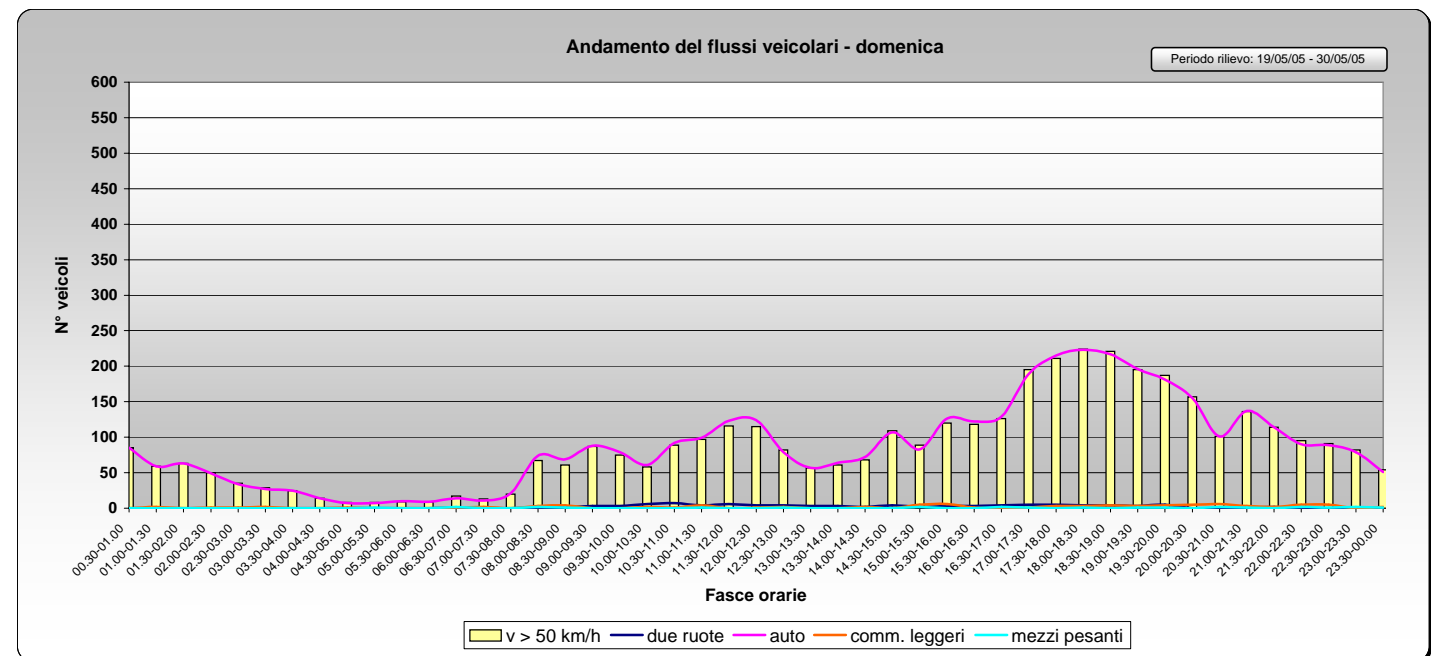
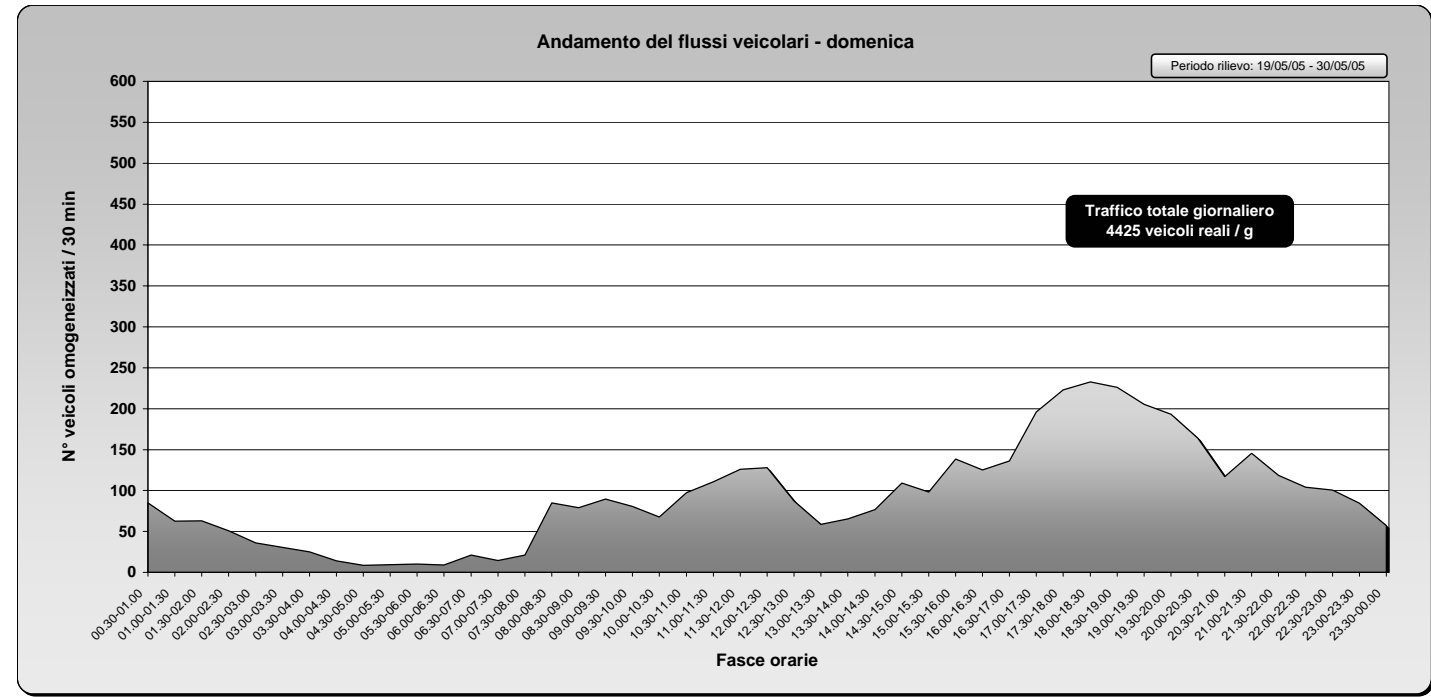
Distribuzione percentuale autoveicoli



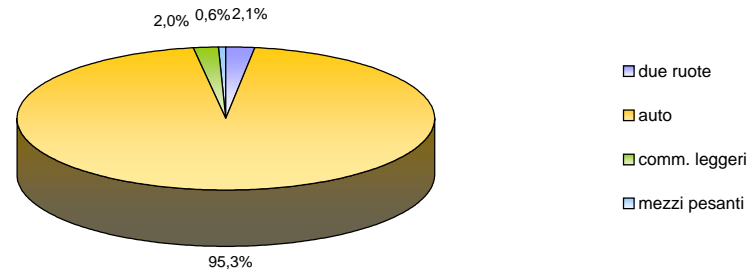
Sezione 3
via Vittorio Veneto (S.P. 48)
dir. Malo

Domenica

Domenica						
Fascia oraria	Tipologia di veicoli				Totale veicoli reali	Totale veicoli omogeneizzati
	2 ruote	auto	leggero	pesante		
00.00-00.30	1	97	0	0	98	97,5
00.30-01.00	0	85	0	0	85	85,0
01.00-01.30	0	59	2	0	61	62,6
01.30-02.00	0	63	0	0	63	63,0
02.00-02.30	0	49	1	0	50	50,8
02.30-03.00	0	34	1	0	35	35,8
03.00-03.30	0	27	2	0	29	30,6
03.30-04.00	0	25	0	0	25	25,0
04.00-04.30	0	14	0	0	14	14,0
04.30-05.00	0	7	1	0	8	8,8
05.00-05.30	0	7	0	1	8	9,5
05.30-06.00	0	10	0	0	10	10,0
06.00-06.30	0	9	0	0	9	9,0
06.30-07.00	1	14	1	2	18	21,3
07.00-07.30	0	11	2	0	13	14,6
07.30-08.00	0	21	0	0	21	21,0
08.00-08.30	1	74	3	2	80	84,9
08.30-09.00	1	69	4	1	75	79,2
09.00-09.30	3	88	0	0	91	89,5
09.30-10.00	3	79	0	0	82	80,5
10.00-10.30	6	61	2	0	69	67,6
10.30-11.00	7	92	1	0	100	97,3
11.00-11.30	4	99	4	1	108	110,7
11.30-12.00	6	123	0	0	129	126,0
12.00-12.30	4	124	1	0	129	127,8
12.30-13.00	4	79	2	1	86	87,1
13.00-13.30	3	57	0	0	60	58,5
13.30-14.00	3	64	0	0	67	65,5
14.00-14.30	2	72	2	0	76	76,6
14.30-15.00	4	107	0	0	111	109,0
15.00-15.30	2	83	5	2	92	98,0
15.30-16.00	3	126	6	0	135	138,3
16.00-16.30	3	122	1	0	126	125,3
16.30-17.00	4	129	0	2	135	136,0
17.00-17.30	5	189	1	1	196	195,8
17.30-18.00	5	215	3	0	223	222,9
18.00-18.30	4	223	3	1	231	232,9
18.30-19.00	4	217	4	0	225	226,2
19.00-19.30	3	196	3	1	203	205,4
19.30-20.00	5	181	4	1	191	193,2
20.00-20.30	0	155	5	0	160	164,0
20.30-21.00	0	101	6	2	109	116,8
21.00-21.30	1	137	3	1	142	145,4
21.30-22.00	2	114	2	0	118	118,6
22.00-22.30	0	90	5	2	97	104,0
22.30-23.00	0	89	5	1	95	100,5
23.00-23.30	1	79	0	2	82	84,5
23.30-00.00	0	51	2	1	54	57,1
Totale complessivo	95	4217	87	25	4424	4483,6



Distribuzione percentuale autoveicoli

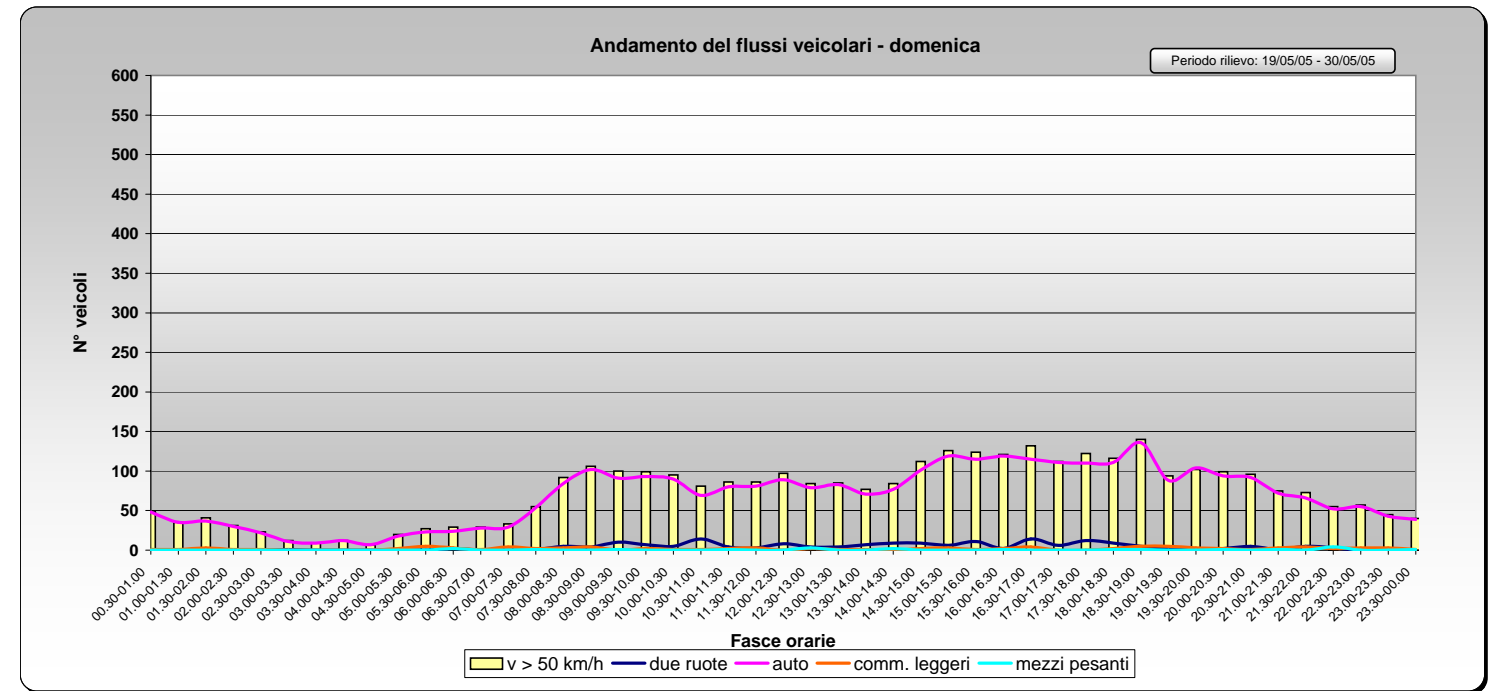
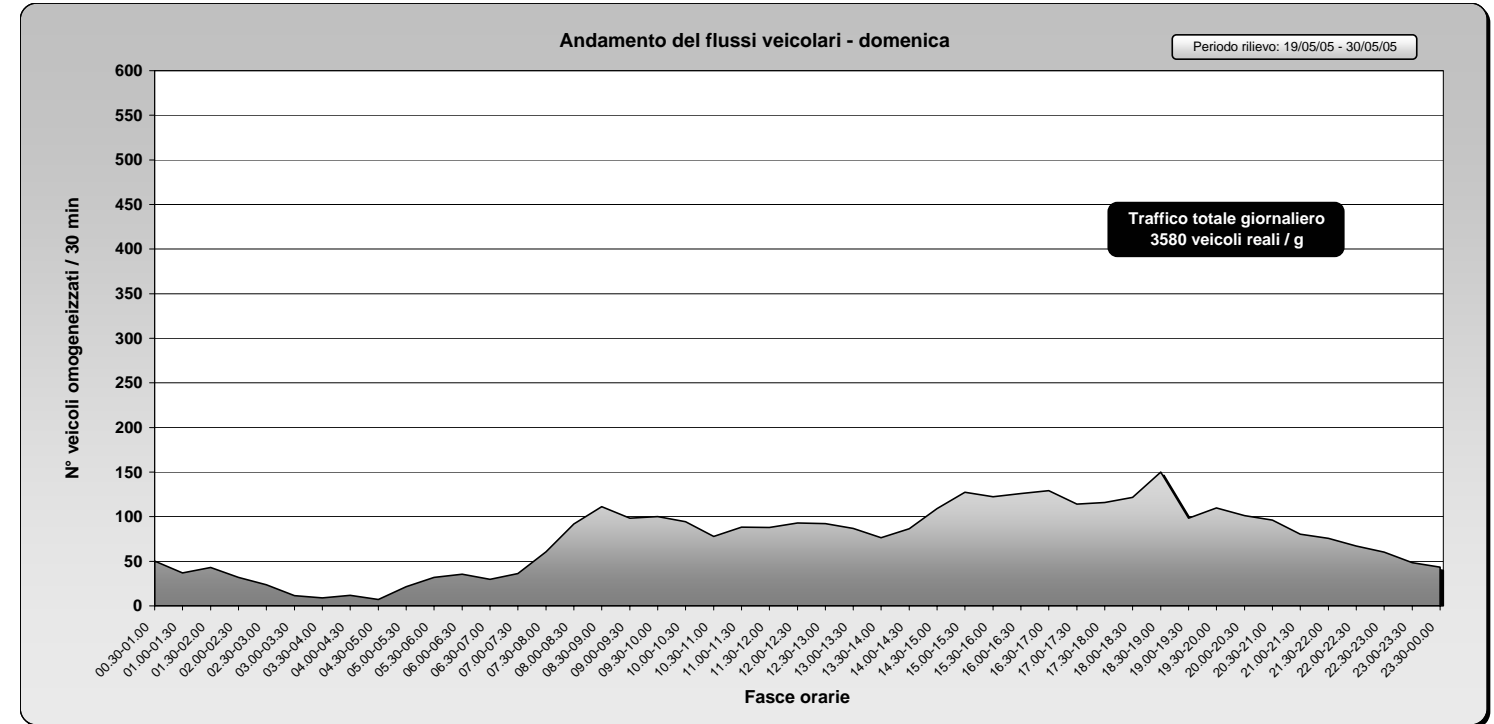
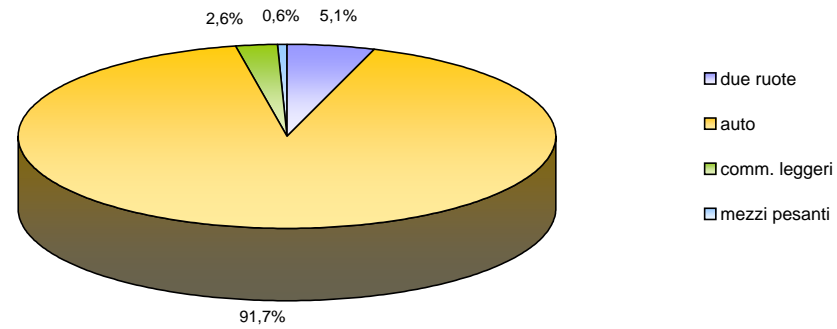


Sezione 3
via Vittorio Veneto (S.P. 48)
dir. Molina

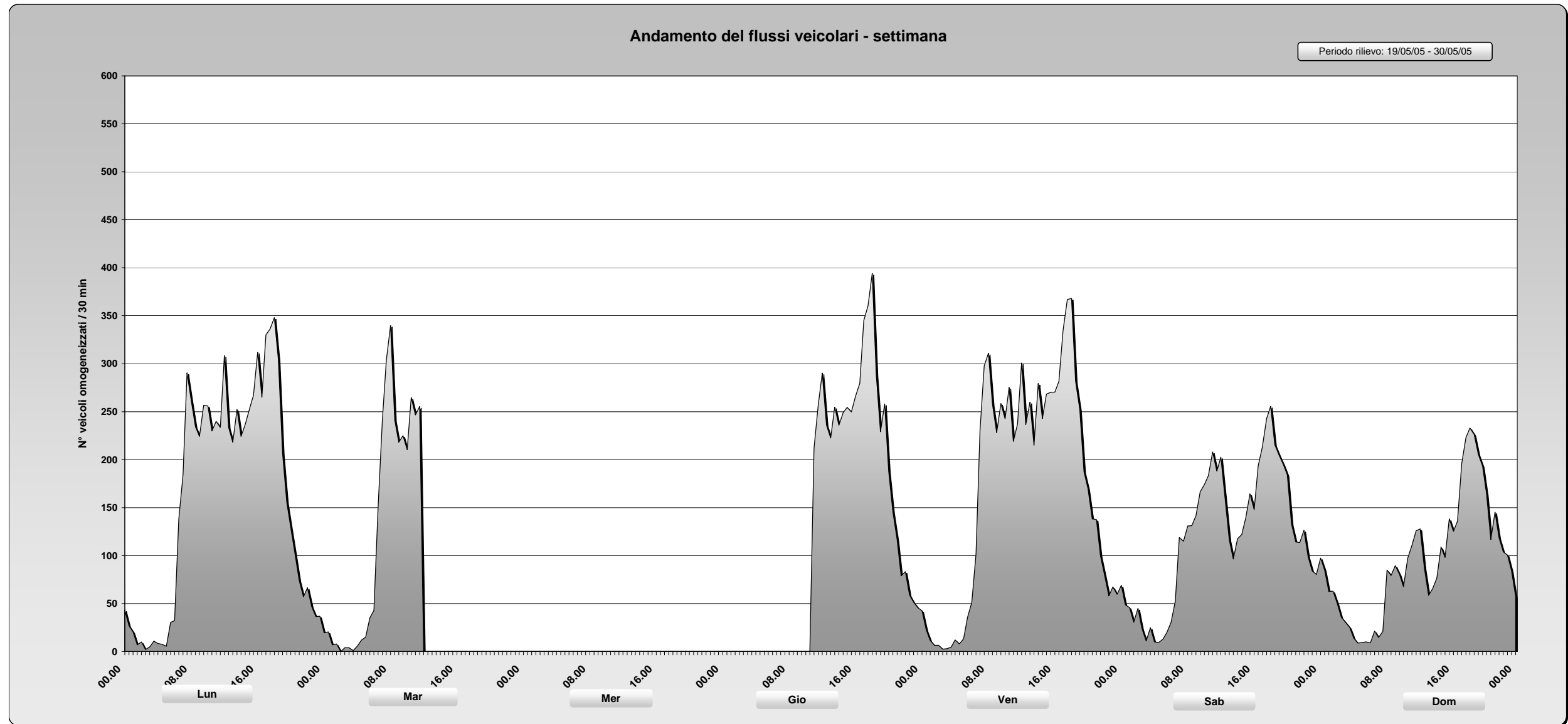
Domenica

Domenica						
Fascia oraria	Tipologia di veicoli				Totale veicoli reali	Totale veicoli omogeneizzati
	2 ruote	auto	leggero	pesante		
00.00-00.30	0	62	3	1	66	69,9
00.30-01.00	1	48	1	0	50	50,3
01.00-01.30	0	35	1	0	36	36,8
01.30-02.00	1	37	3	0	41	42,9
02.00-02.30	0	30	1	0	31	31,8
02.30-03.00	0	22	1	0	23	23,8
03.00-03.30	1	11	0	0	12	11,5
03.30-04.00	0	9	0	0	9	9,0
04.00-04.30	0	12	0	0	12	12,0
04.30-05.00	0	7	0	0	7	7,0
05.00-05.30	0	18	2	0	20	21,6
05.30-06.00	0	23	5	0	28	32,0
06.00-06.30	2	24	3	2	31	35,4
06.30-07.00	0	28	1	0	29	29,8
07.00-07.30	0	29	4	0	33	36,2
07.30-08.00	1	54	2	1	58	60,6
08.00-08.30	5	84	3	0	92	91,9
08.30-09.00	4	102	4	0	110	111,2
09.00-09.30	10	91	0	1	102	98,5
09.30-10.00	7	93	2	0	102	100,1
10.00-10.30	5	90	1	0	96	94,3
10.30-11.00	14	69	1	0	84	77,8
11.00-11.30	4	80	2	1	87	88,1
11.30-12.00	3	81	3	0	87	87,9
12.00-12.30	8	89	0	0	97	93,0
12.30-13.00	4	79	2	3	88	92,1
13.00-13.30	4	83	1	0	88	86,8
13.30-14.00	7	71	1	0	79	76,3
14.00-14.30	9	77	0	2	88	86,5
14.30-15.00	9	101	2	0	112	109,1
15.00-15.30	6	119	3	0	128	127,4
15.30-16.00	11	115	1	0	127	122,3
16.00-16.30	2	119	2	1	124	126,1
16.30-17.00	14	115	4	0	133	129,2
17.00-17.30	6	111	0	0	117	114,0
17.30-18.00	12	110	0	0	122	116,0
18.00-18.30	9	111	2	1	123	121,6
18.30-19.00	5	136	5	1	147	150,0
19.00-19.30	3	88	5	0	96	98,5
19.30-20.00	1	104	3	0	108	109,9
20.00-20.30	2	94	2	1	99	101,1
20.30-21.00	5	92	1	0	98	96,3
21.00-21.30	1	72	3	1	77	80,4
21.30-22.00	5	66	4	0	75	75,7
22.00-22.30	3	52	2	4	61	67,1
22.30-23.00	0	55	3	0	58	60,4
23.00-23.30	0	43	3	0	46	48,4
23.30-00.00	0	39	1	1	41	43,3
Totale complessivo	184	3280	93	21	3578	3591,9

Distribuzione percentuale autoveicoli



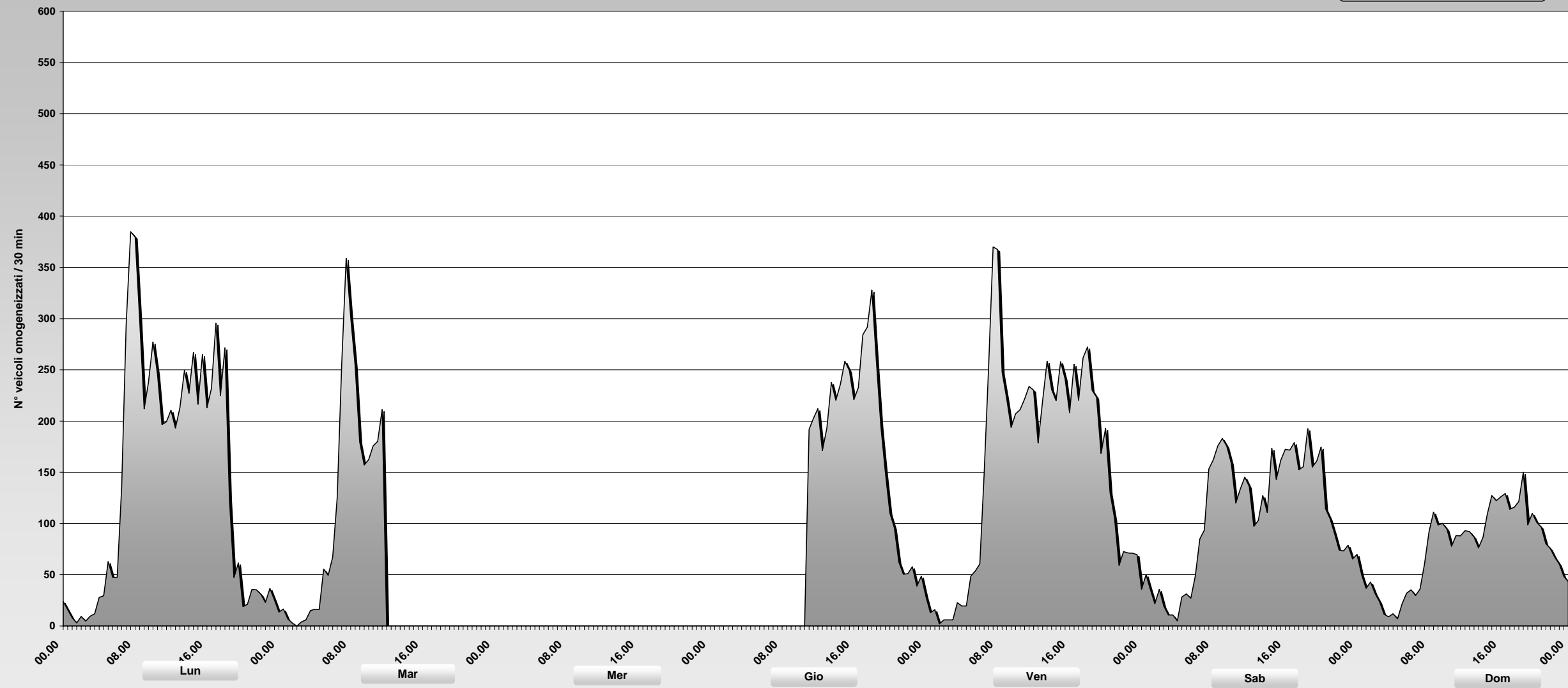
Sezione 3
via Vittorio Veneto (S.P. 48)
dir. Malo



Sezione 3
via Vittorio Veneto (S.P. 48)
dir. Molina

Andamento del flussi veicolari - settimana

Periodo rilievo: 19/05/05 - 30/05/05

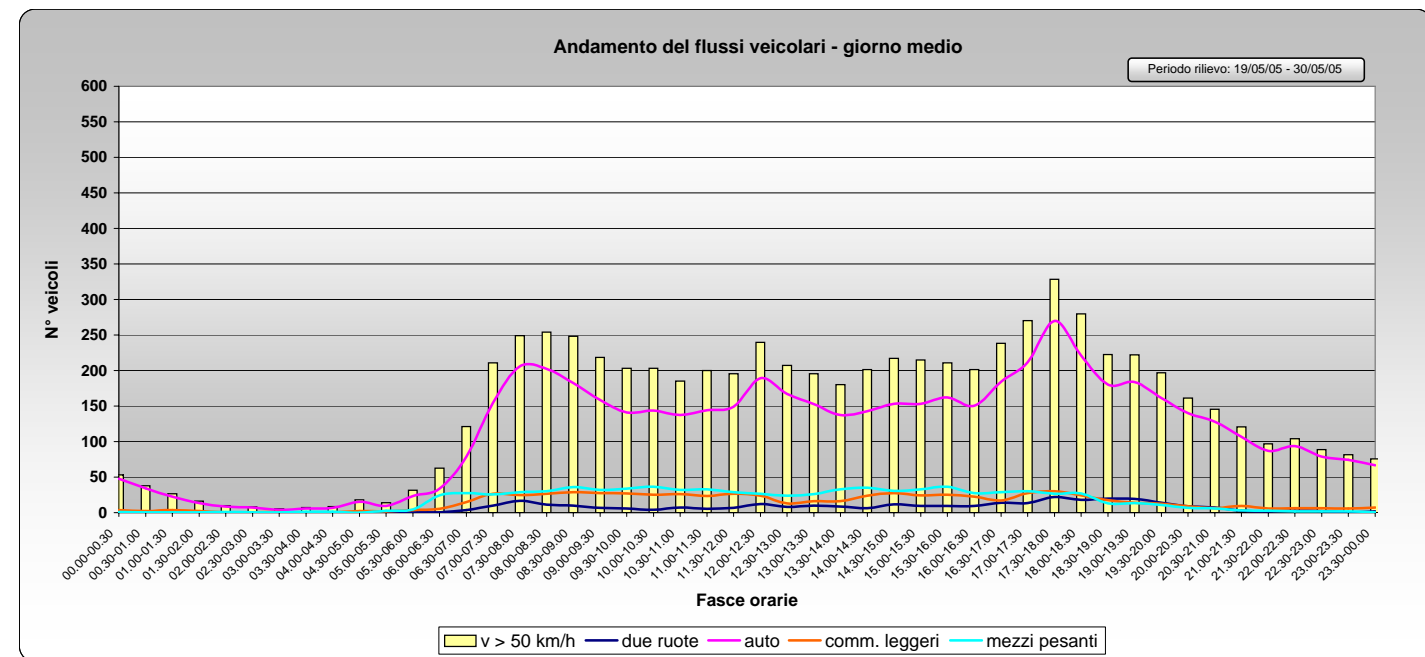
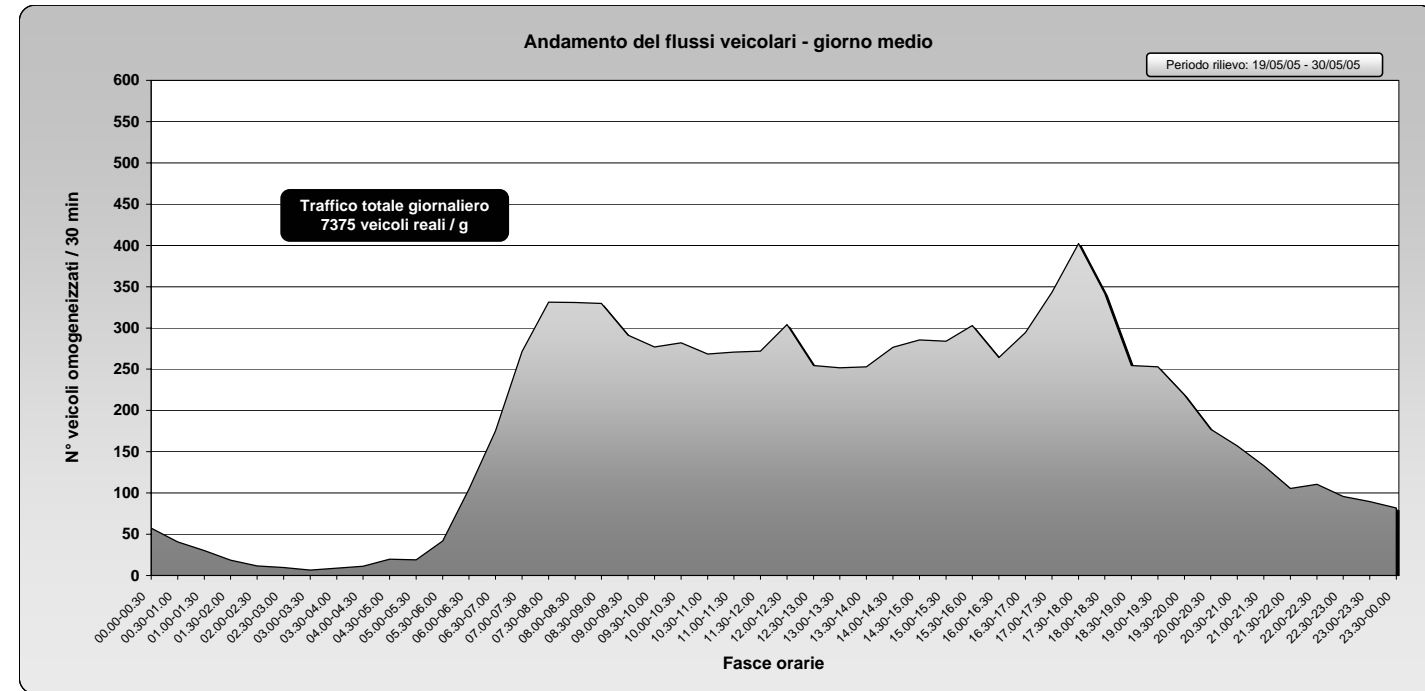
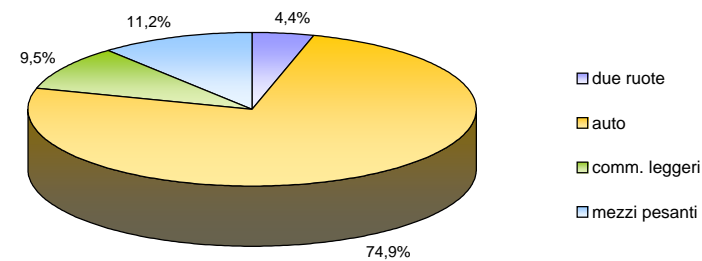


Sezione 4
via Vicenza (S.P. 46)
dir. Malo

Giorno feriale medio

Giorno feriale		Tipologia di veicoli				Totale veicoli reali	Totale veicoli omogeneizzati
Fascia oraria	2 ruote	auto	leggero	pesante			
00.00-00.30	1	48	4	1	53	57,3	
00.30-01.00	1	34	2	1	38	40,5	
01.00-01.30	0	23	4	0	27	30,1	
01.30-02.00	0	14	2	0	16	18,7	
02.00-02.30	0	9	0	1	10	11,8	
02.30-03.00	0	7	0	1	8	9,6	
03.00-03.30	0	4	1	0	5	6,6	
03.30-04.00	0	6	0	1	7	9,0	
04.00-04.30	0	7	1	1	9	11,2	
04.30-05.00	0	15	2	0	18	19,7	
05.00-05.30	0	9	2	3	14	19,2	
05.30-06.00	0	23	4	5	32	41,8	
06.00-06.30	1	34	5	24	64	104,8	
06.30-07.00	4	79	15	27	124	175,2	
07.00-07.30	10	154	27	26	217	271,5	
07.30-08.00	17	206	25	29	276	331,2	
08.00-08.30	11	202	27	30	270	331,0	
08.30-09.00	10	182	29	36	257	329,5	
09.00-09.30	7	158	28	32	225	291,5	
09.30-10.00	6	141	27	34	208	276,8	
10.00-10.30	4	144	25	36	209	282,1	
10.30-11.00	7	137	26	32	203	268,4	
11.00-11.30	5	144	23	33	206	270,7	
11.30-12.00	7	149	27	29	211	272,0	
12.00-12.30	12	189	24	27	251	304,0	
12.30-13.00	8	167	13	24	212	254,4	
13.00-13.30	10	153	16	26	205	251,8	
13.30-14.00	8	137	16	33	195	252,8	
14.00-14.30	6	143	24	35	208	276,5	
14.30-15.00	12	153	28	31	223	285,3	
15.00-15.30	9	153	24	33	220	284,0	
15.30-16.00	9	162	25	36	233	303,1	
16.00-16.30	10	151	22	27	210	264,0	
16.30-17.00	14	184	17	29	244	294,2	
17.00-17.30	14	212	28	30	283	343,3	
17.30-18.00	22	270	30	27	349	402,3	
18.00-18.30	18	221	24	27	291	341,6	
18.30-19.00	20	180	18	13	231	254,3	
19.00-19.30	19	184	14	14	231	253,0	
19.30-20.00	14	161	13	11	199	218,6	
20.00-20.30	9	140	9	7	165	177,4	
20.30-21.00	7	128	6	6	147	157,1	
21.00-21.30	3	107	10	3	122	132,9	
21.30-22.00	2	87	6	3	98	105,5	
22.00-22.30	3	94	6	2	104	110,6	
22.30-23.00	2	79	6	2	89	95,7	
23.00-23.30	0	74	6	2	82	89,5	
23.30-00.00	2	67	7	1	76	81,8	
Totale complessivo	324	5525	699	828	7376	9013,7	

Distribuzione percentuale veicoli

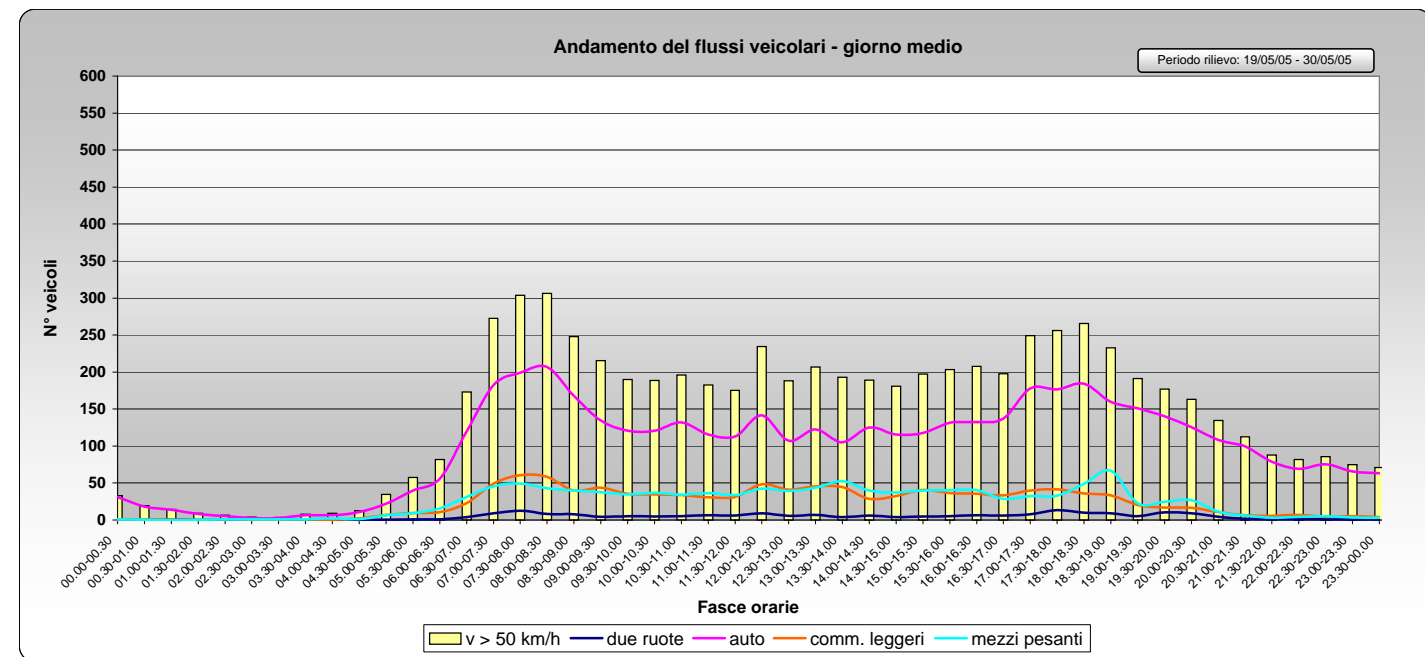
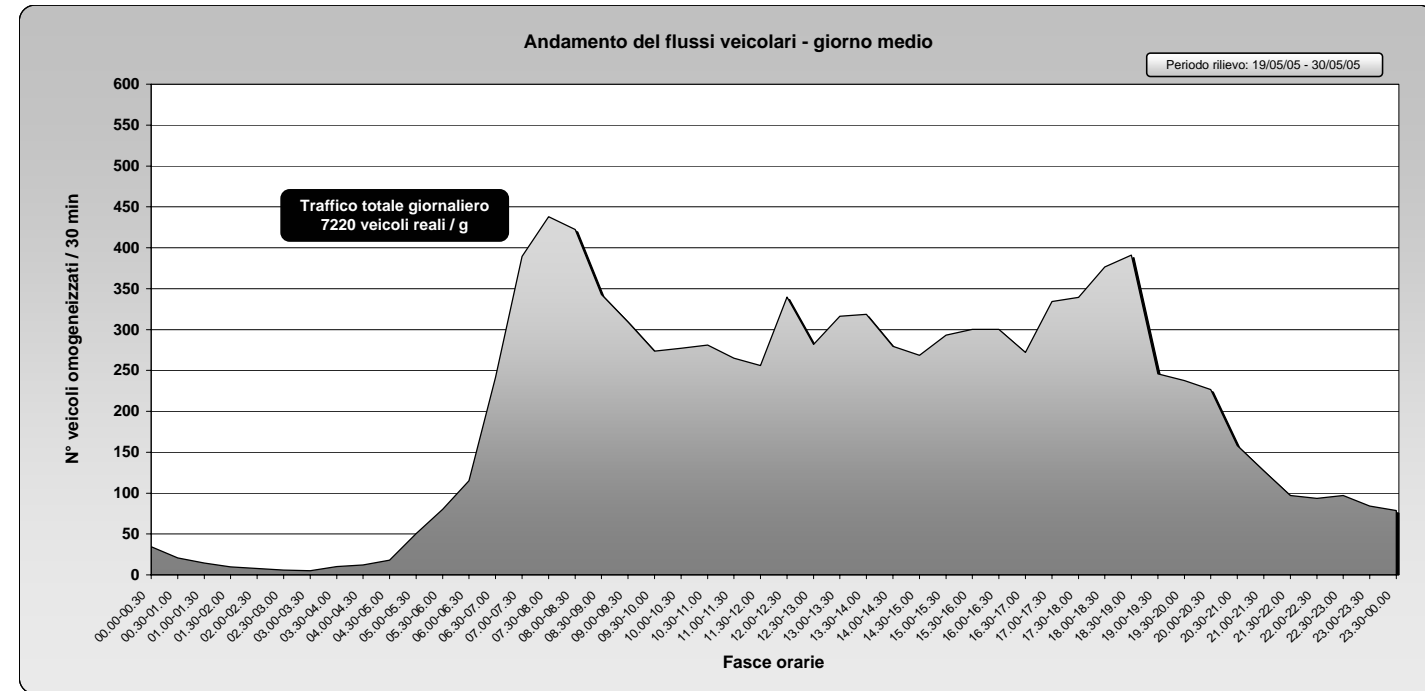
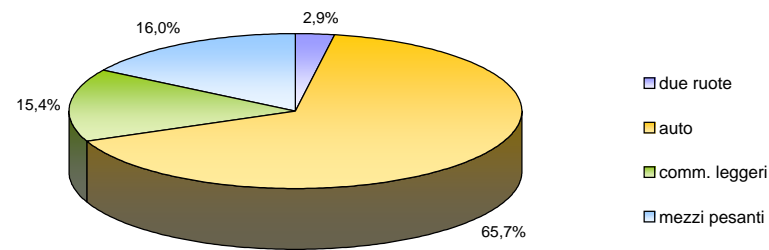


Sezione 4
via Vicenza (S.P. 46)
dir. Vicenza

Giorno feriale medio

Giorno feriale		Tipologia di veicoli				Totale veicoli reali	Totale veicoli omogeneizzati
Fascia oraria	2 ruote	auto	leggero	pesante			
00.00-00.30	0	31	0	1	33	34,4	
00.30-01.00	0	18	1	0	19	20,6	
01.00-01.30	0	14	0	0	14	14,4	
01.30-02.00	0	8	0	0	9	9,8	
02.00-02.30	0	5	1	1	6	7,9	
02.30-03.00	0	3	0	1	4	5,8	
03.00-03.30	0	3	0	1	4	4,9	
03.30-04.00	0	6	1	1	8	10,0	
04.00-04.30	0	7	0	2	9	12,3	
04.30-05.00	0	11	2	1	14	17,9	
05.00-05.30	0	22	7	6	36	50,6	
05.30-06.00	1	40	10	9	59	80,1	
06.00-06.30	1	56	11	16	83	115,1	
06.30-07.00	4	120	23	31	178	241,4	
07.00-07.30	9	183	49	45	286	389,3	
07.30-08.00	13	199	61	49	322	437,9	
08.00-08.30	8	207	58	43	316	422,5	
08.30-09.00	8	168	40	40	255	343,0	
09.00-09.30	4	134	44	38	220	309,3	
09.30-10.00	5	121	35	35	196	273,4	
10.00-10.30	5	121	35	37	197	277,1	
10.30-11.00	5	132	34	34	205	280,9	
11.00-11.30	7	116	31	36	189	265,0	
11.30-12.00	6	113	31	34	184	256,0	
12.00-12.30	9	142	49	43	242	339,7	
12.30-13.00	6	107	41	39	193	281,9	
13.00-13.30	7	122	46	44	218	316,3	
13.30-14.00	4	105	45	52	206	318,6	
14.00-14.30	6	125	29	40	200	279,6	
14.30-15.00	4	116	32	37	189	268,4	
15.00-15.30	5	118	41	40	203	293,2	
15.30-16.00	5	131	36	40	213	300,1	
16.00-16.30	7	132	35	40	215	300,1	
16.30-17.00	6	137	33	29	205	272,0	
17.00-17.30	8	178	40	32	258	334,1	
17.30-18.00	13	177	41	33	264	339,4	
18.00-18.30	10	184	36	49	279	376,6	
18.30-19.00	9	160	33	67	269	390,8	
19.00-19.30	5	151	20	22	199	245,9	
19.30-20.00	10	140	17	25	192	237,4	
20.00-20.30	9	125	16	27	178	226,7	
20.30-21.00	4	108	11	11	135	158,3	
21.00-21.30	2	99	7	6	114	127,2	
21.30-22.00	1	79	6	3	89	97,0	
22.00-22.30	1	69	7	4	82	93,4	
22.30-23.00	1	75	4	5	86	97,0	
23.00-23.30	1	66	5	4	75	84,3	
23.30-00.00	1	63	4	3	71	78,5	
Totale complessivo	210	4746	1108	1156	7220	9736,2	

Distribuzione percentuale veicoli

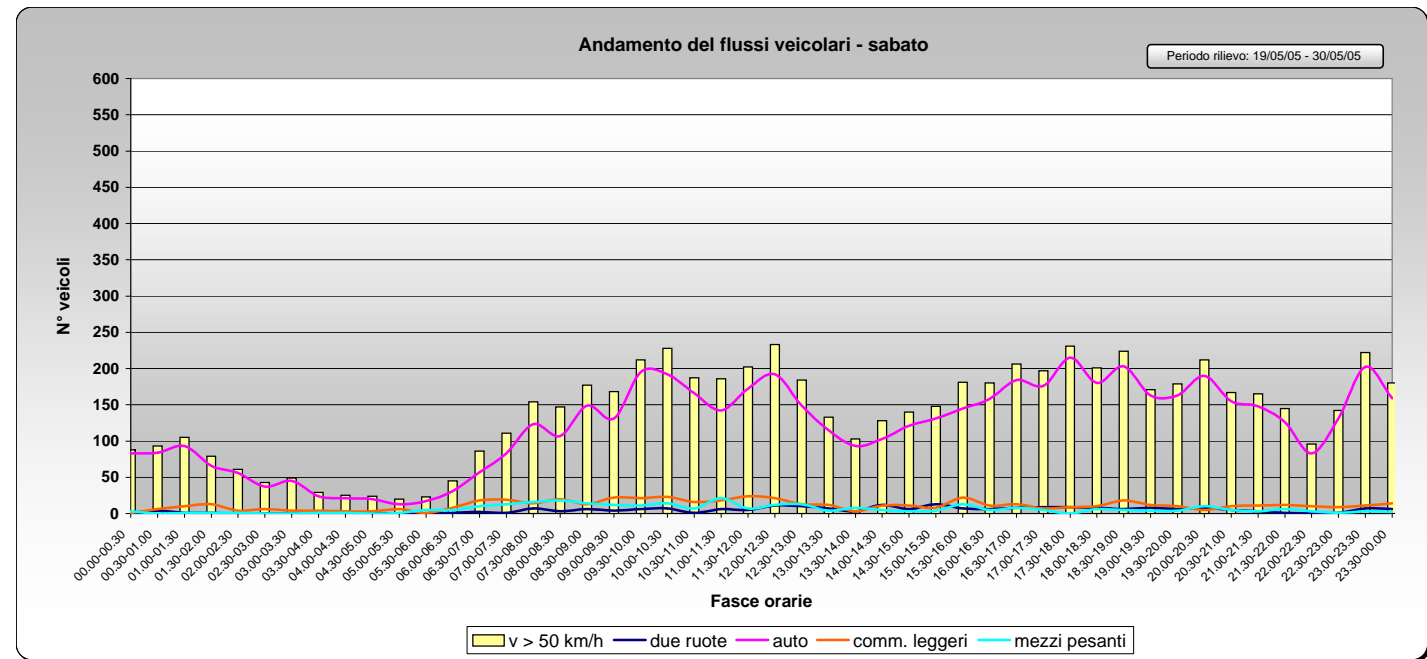
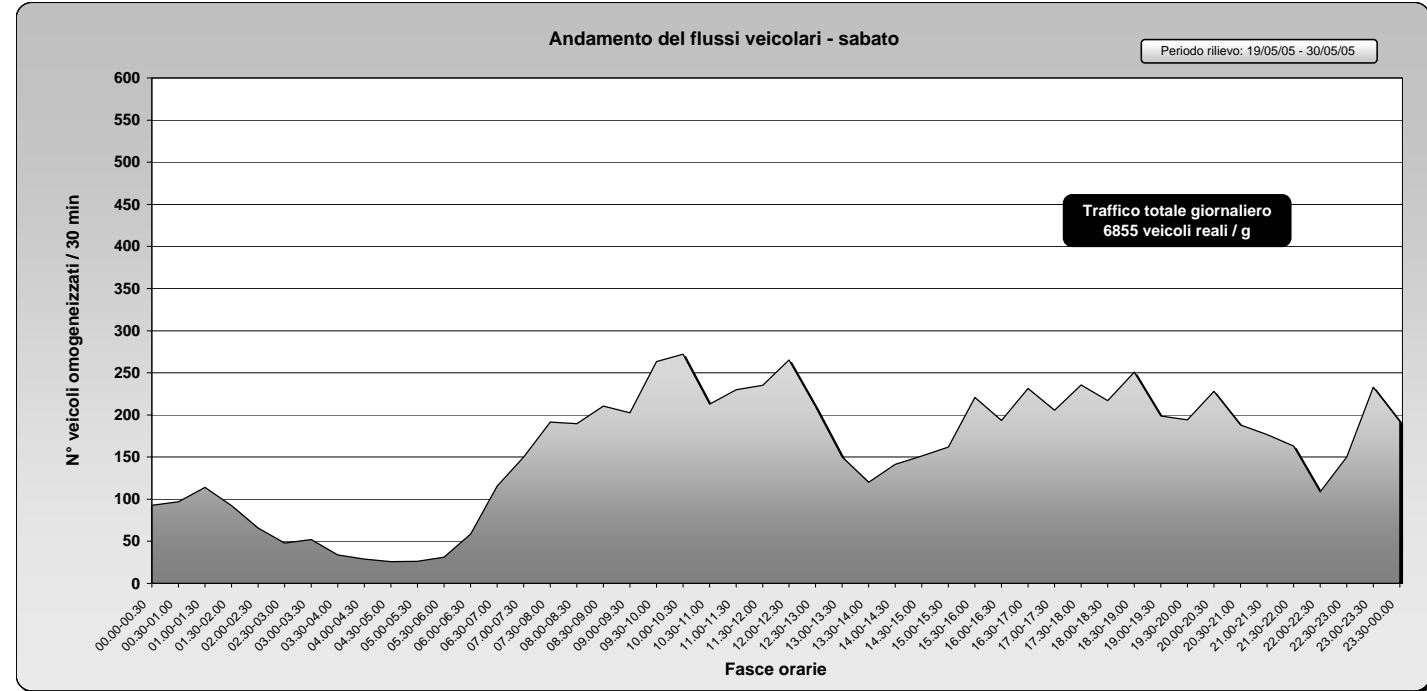
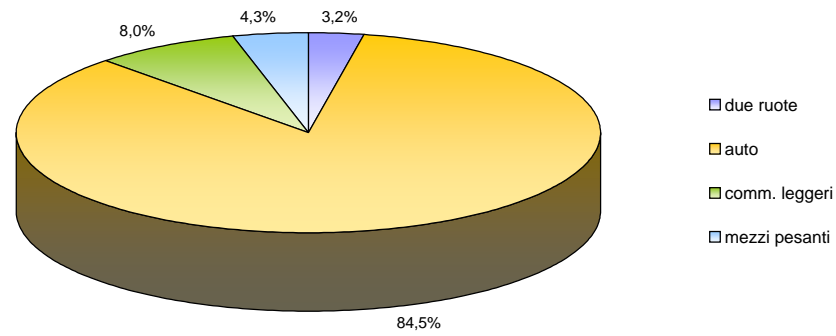


Sezione 4
via Vicenza (S.P. 46)
dir. Malo

Sabato

Sabato						
Fascia oraria	Tipologia di veicoli				Totale veicoli reali	Totale veicoli omogeneizzati
	2 ruote	auto	leggero	pesante		
00.00-00.30	1	83	1	3	88	92,8
00.30-01.00	4	84	6	0	94	96,8
01.00-01.30	1	93	10	1	105	114,0
01.30-02.00	1	66	13	1	81	92,4
02.00-02.30	0	56	4	1	61	65,7
02.30-03.00	0	37	6	0	43	47,8
03.00-03.30	0	45	4	0	49	52,2
03.30-04.00	0	24	4	1	29	33,7
04.00-04.30	0	21	3	1	25	28,9
04.30-05.00	1	20	3	0	24	25,9
05.00-05.30	0	13	6	1	20	26,3
05.30-06.00	0	17	1	5	23	31,3
06.00-06.30	1	31	8	5	45	58,4
06.30-07.00	2	57	18	10	87	115,4
07.00-07.30	1	83	19	13	116	150,2
07.30-08.00	7	123	14	16	160	191,7
08.00-08.30	3	107	20	18	148	189,5
08.30-09.00	6	149	13	14	182	210,4
09.00-09.30	4	131	22	12	169	202,6
09.30-10.00	6	195	21	11	233	263,3
10.00-10.30	7	192	23	14	236	271,9
10.30-11.00	1	166	16	7	190	212,8
11.00-11.30	6	142	18	21	187	229,9
11.30-12.00	5	172	24	7	208	235,2
12.00-12.30	11	192	21	12	236	265,3
12.30-13.00	10	149	13	13	185	209,9
13.00-13.30	7	115	12	4	138	150,1
13.30-14.00	3	93	3	8	107	119,9
14.00-14.30	12	103	11	5	131	141,3
14.30-15.00	6	121	11	3	141	151,3
15.00-15.30	13	131	8	4	156	161,9
15.30-16.00	7	145	22	13	187	220,6
16.00-16.30	6	158	11	5	180	193,3
16.30-17.00	8	184	13	8	213	231,4
17.00-17.30	9	176	7	5	197	205,6
17.30-18.00	9	215	9	0	233	235,7
18.00-18.30	8	180	10	6	204	217,0
18.30-19.00	6	203	18	5	232	250,9
19.00-19.30	8	163	12	4	187	198,6
19.30-20.00	6	163	10	4	183	194,0
20.00-20.30	8	190	5	10	213	228,0
20.30-21.00	5	155	10	5	175	188,0
21.00-21.30	3	148	11	3	165	176,8
21.30-22.00	1	126	12	6	145	163,1
22.00-22.30	0	83	10	3	96	108,5
22.30-23.00	1	131	9	1	142	150,2
23.00-23.30	7	202	11	3	223	232,8
23.30-00.00	6	159	14	2	181	192,2
Totale complessivo	217	5792	550	294	6853	7625,5

Distribuzione percentuale autoveicoli

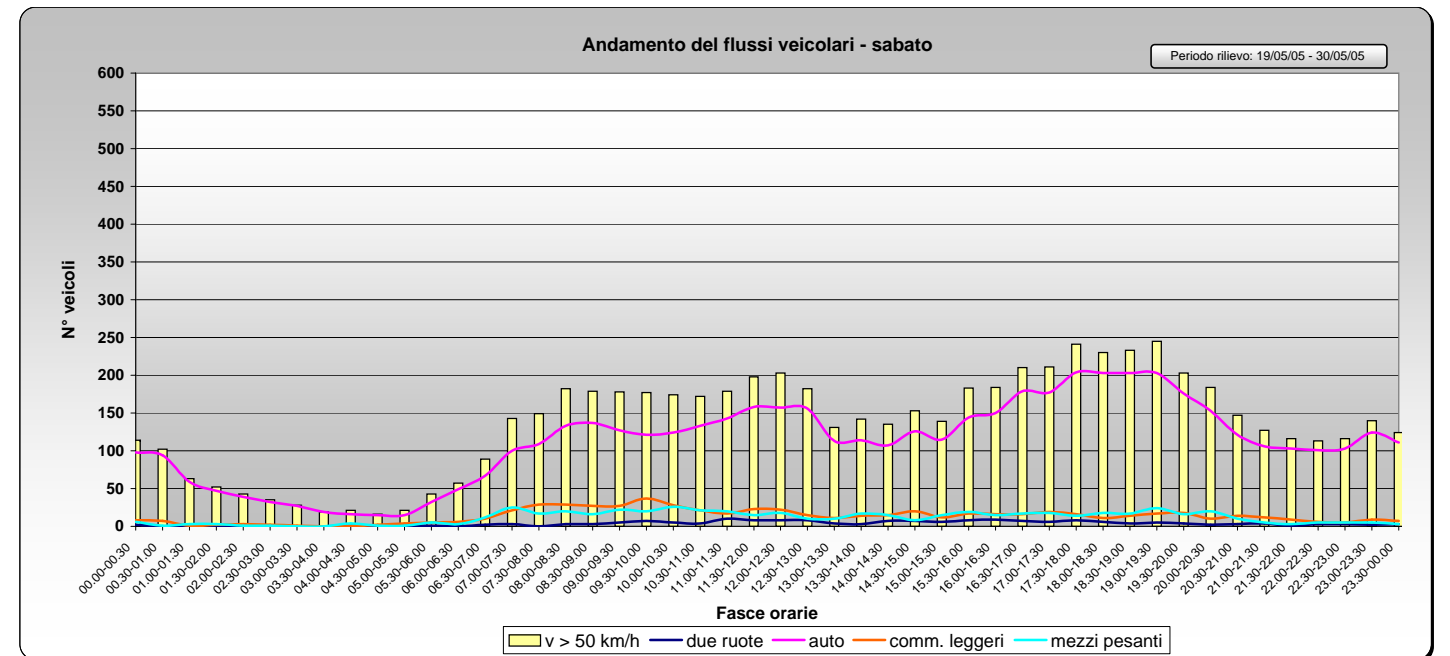
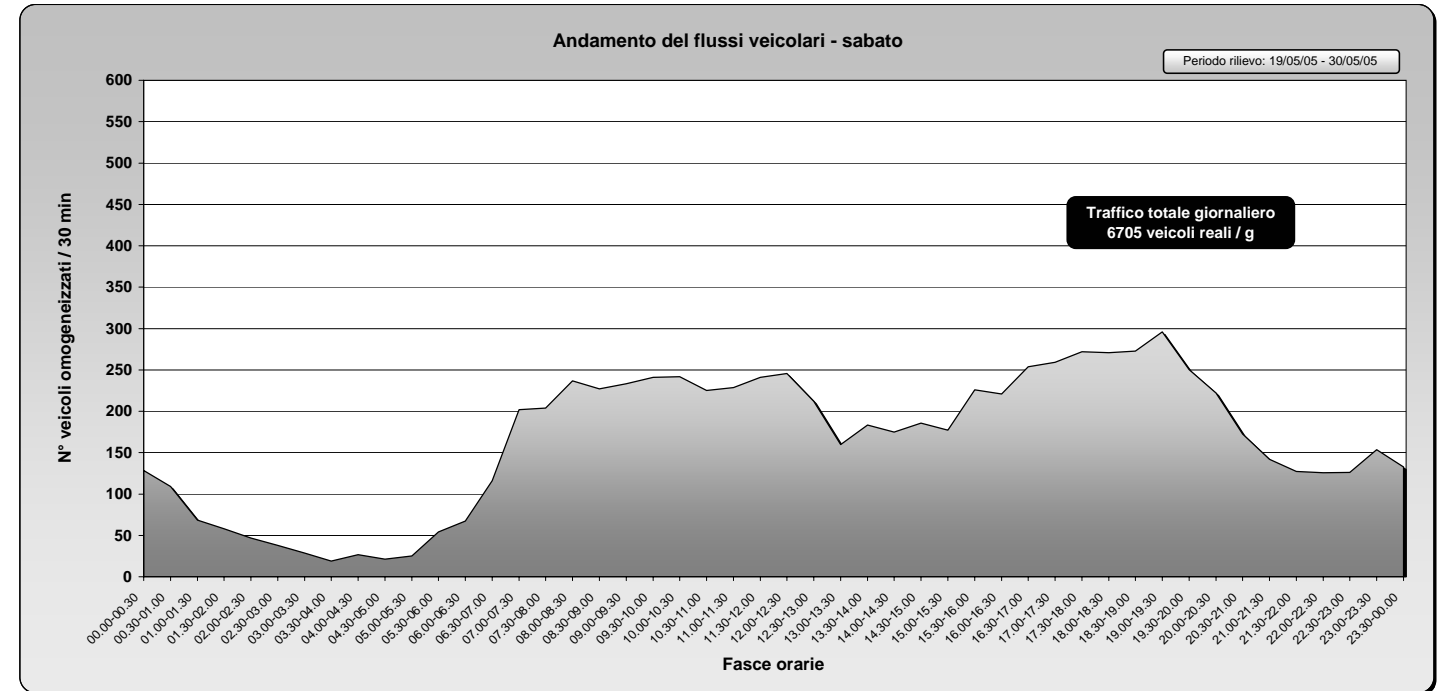
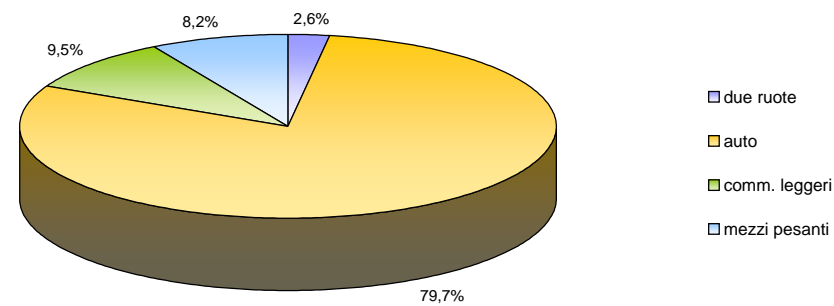


Sezione 4
via Vicenza (S.P. 46)
dir. Vicenza

Sabato

Sabato						
Fascia oraria	Tipologia di veicoli				Totale veicoli reali	Totale veicoli omogeneizzati
	2 ruote	auto	leggero	pesante		
00.00-00.30	2	98	8	6	114	128,4
00.30-01.00	0	94	7	1	102	109,1
01.00-01.30	0	59	1	3	63	68,3
01.30-02.00	0	47	2	3	52	58,1
02.00-02.30	0	39	3	1	43	46,9
02.30-03.00	0	32	2	1	35	38,1
03.00-03.30	0	27	1	0	28	28,8
03.30-04.00	0	19	0	0	19	19,0
04.00-04.30	1	16	0	4	21	26,5
04.30-05.00	0	15	2	1	18	21,1
05.00-05.30	1	15	4	1	21	25,2
05.30-06.00	1	32	5	5	43	54,0
06.00-06.30	0	49	6	3	58	67,3
06.30-07.00	2	67	10	12	91	116,0
07.00-07.30	3	100	21	25	149	201,8
07.30-08.00	0	109	29	17	155	203,7
08.00-08.30	3	133	29	20	185	236,7
08.30-09.00	3	137	27	16	183	227,1
09.00-09.30	5	127	27	22	181	233,1
09.30-10.00	7	121	37	20	185	241,1
10.00-10.30	5	124	28	26	183	241,9
10.30-11.00	4	133	21	21	179	225,3
11.00-11.30	10	143	17	20	190	228,6
11.30-12.00	8	158	23	15	204	240,9
12.00-12.30	8	157	22	18	205	245,6
12.30-13.00	8	156	15	10	189	212,0
13.00-13.30	4	113	11	10	138	159,8
13.30-14.00	3	114	14	17	148	183,2
14.00-14.30	7	107	15	15	144	175,0
14.30-15.00	7	126	20	8	161	185,5
15.00-15.30	6	115	12	15	148	177,1
15.30-16.00	8	144	17	19	188	226,1
16.00-16.30	9	150	16	15	190	220,8
16.30-17.00	7	179	16	17	219	253,8
17.00-17.30	6	177	19	18	220	259,2
17.30-18.00	8	204	16	14	242	271,8
18.00-18.30	6	203	11	18	238	270,8
18.30-19.00	4	203	14	17	238	272,7
19.00-19.30	5	203	17	24	249	296,1
19.30-20.00	4	176	18	16	214	250,4
20.00-20.30	2	153	10	20	185	222,0
20.30-21.00	3	121	14	10	148	172,7
21.00-21.30	4	106	12	5	127	142,1
21.30-22.00	1	103	9	3	116	127,2
22.00-22.30	3	101	6	5	115	125,8
22.30-23.00	3	103	5	5	116	126,0
23.00-23.30	2	124	9	5	140	153,7
23.30-00.00	3	111	7	3	124	132,6
Totale complessivo	176	5343	635	550	6704	7949

Distribuzione percentuale autoveicoli

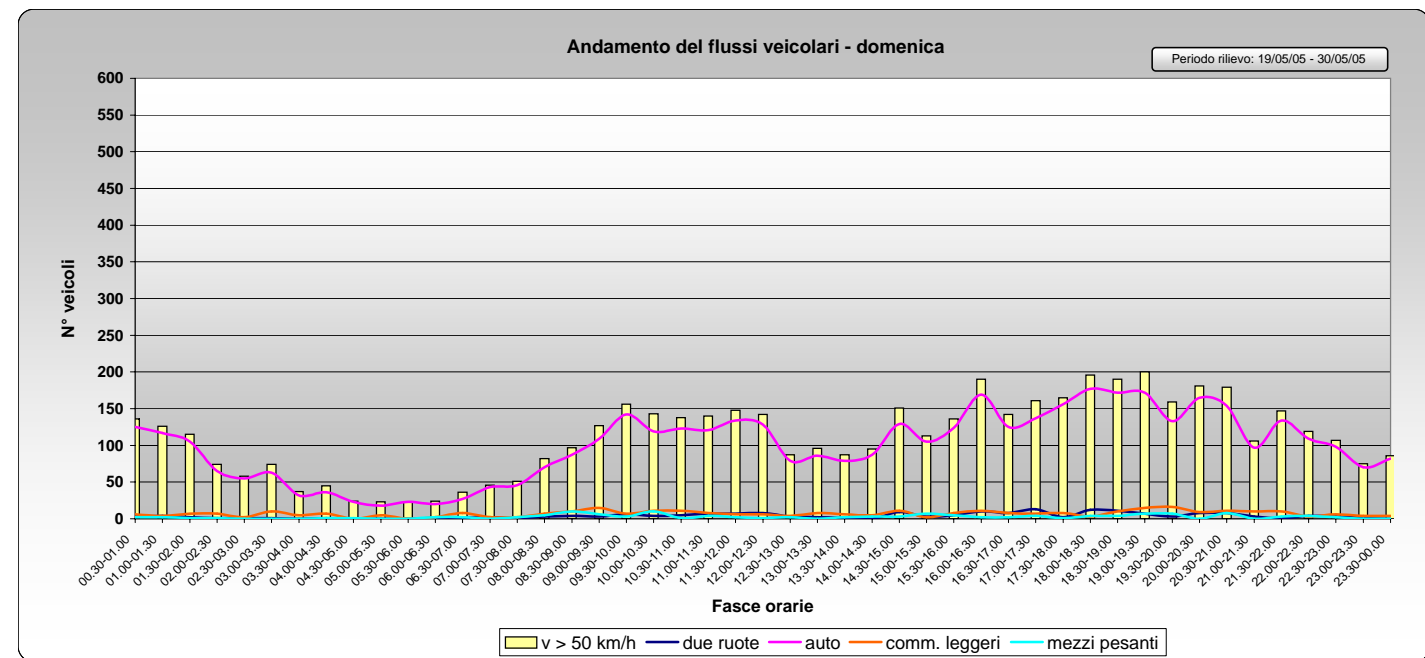
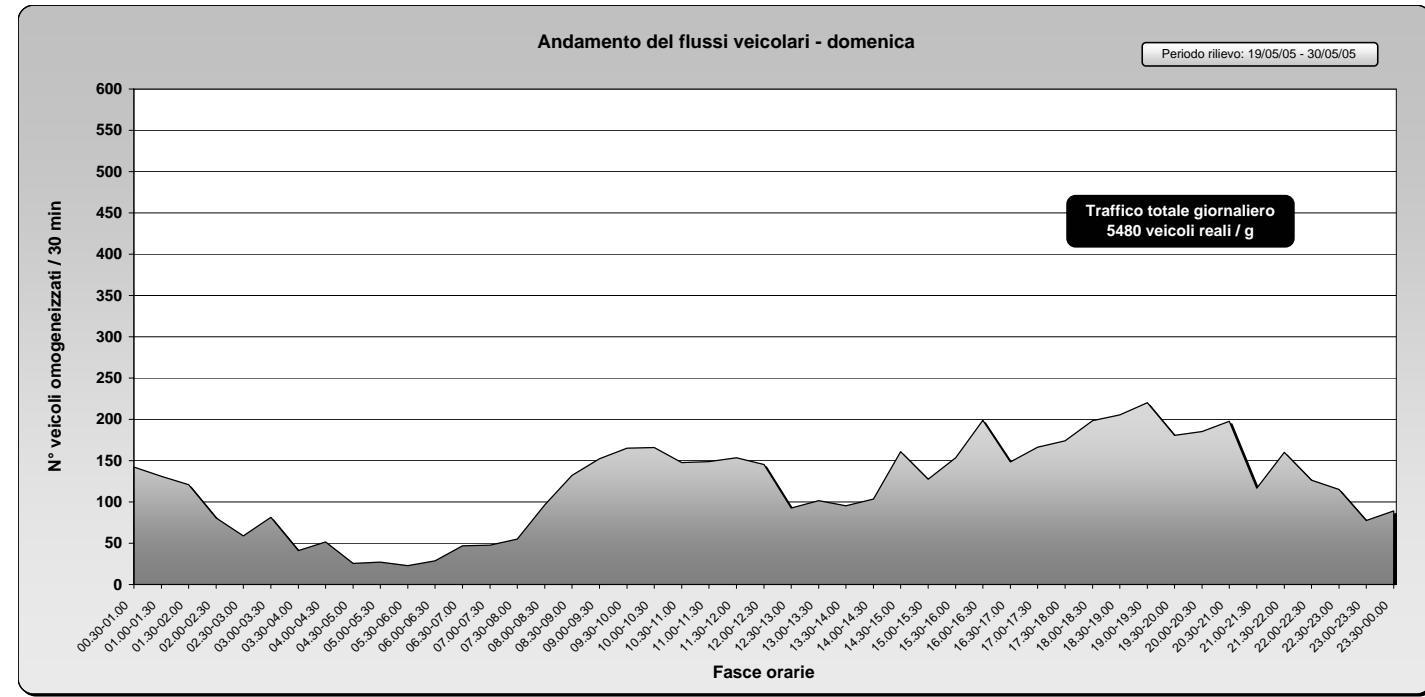
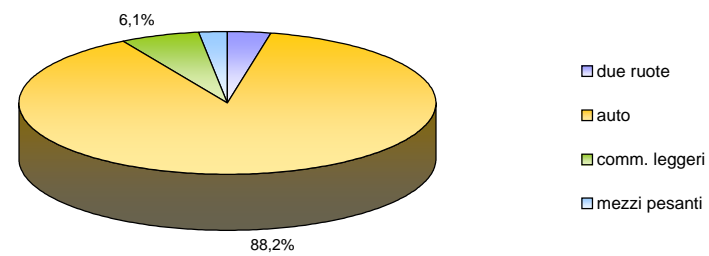


Sezione 4
via Vicenza (S.P. 46)
dir. Malo

Domenica

Domenica						
Fascia oraria	Tipologia di veicoli				Totale veicoli reali	Totale veicoli omogeneizzati
	2 ruote	auto	leggero	pesante		
00.00-00.30	7	162	7	1	177	180,6
00.30-01.00	3	125	6	2	136	142,3
01.00-01.30	4	117	4	2	127	131,2
01.30-02.00	2	105	7	1	115	121,1
02.00-02.30	1	65	7	1	74	80,6
02.30-03.00	1	55	2	0	58	59,1
03.00-03.30	1	63	10	0	74	81,5
03.30-04.00	0	32	5	0	37	41,0
04.00-04.30	1	36	7	1	45	51,6
04.30-05.00	0	23	0	1	24	25,5
05.00-05.30	0	18	5	0	23	27,0
05.30-06.00	0	23	0	0	23	23,0
06.00-06.30	0	20	2	2	24	28,6
06.30-07.00	1	27	8	2	38	46,9
07.00-07.30	2	43	2	0	47	47,6
07.30-08.00	1	46	2	2	51	55,1
08.00-08.30	3	70	7	5	85	96,6
08.30-09.00	4	87	10	10	111	132,0
09.00-09.30	3	109	15	6	133	152,5
09.30-10.00	6	142	7	3	158	165,1
10.00-10.30	4	119	11	10	144	165,8
10.30-11.00	5	123	11	1	140	147,8
11.00-11.30	7	121	8	4	140	148,9
11.30-12.00	7	134	6	2	149	153,3
12.00-12.30	8	128	6	1	143	145,3
12.30-13.00	3	79	4	2	88	92,7
13.00-13.30	2	86	8	0	96	101,4
13.30-14.00	1	79	6	2	88	95,3
14.00-14.30	0	87	5	3	95	103,5
14.30-15.00	9	129	11	3	152	160,8
15.00-15.30	3	105	2	7	117	127,6
15.30-16.00	5	124	8	5	142	153,4
16.00-16.30	10	169	11	2	192	198,8
16.30-17.00	8	125	8	2	143	148,4
17.00-17.30	13	137	7	4	161	166,1
17.30-18.00	2	156	8	1	167	173,9
18.00-18.30	12	177	3	4	196	198,4
18.30-19.00	11	172	10	4	197	205,5
19.00-19.30	7	172	15	7	201	220,0
19.30-20.00	3	133	16	7	159	180,8
20.00-20.30	8	165	9	0	182	185,2
20.30-21.00	8	154	11	8	181	197,8
21.00-21.30	3	97	10	0	110	116,5
21.30-22.00	1	134	10	3	148	160,0
22.00-22.30	4	109	3	4	120	126,4
22.30-23.00	3	98	6	2	109	115,3
23.00-23.30	1	70	4	0	75	77,7
23.30-00.00	0	82	4	0	86	89,2
Totale complessivo	188	4832	334	127	5481	5844,7

Distribuzione percentuale autoveicoli

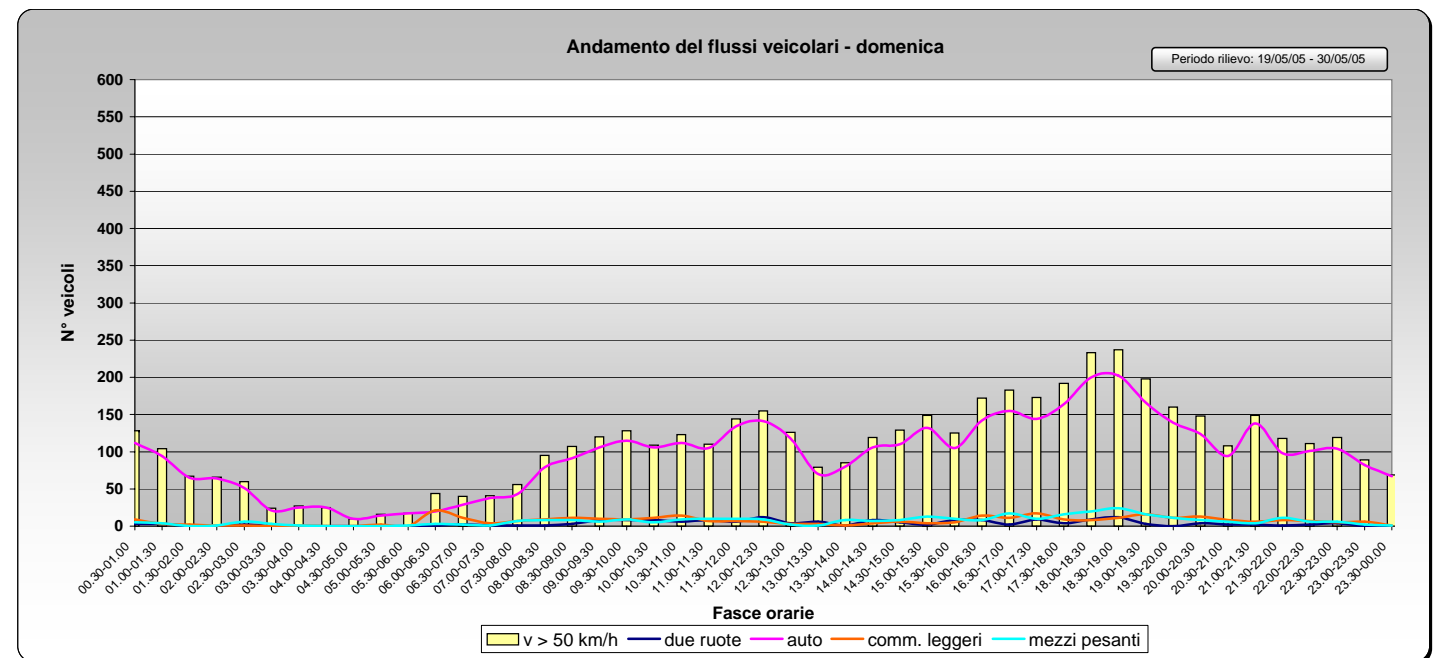
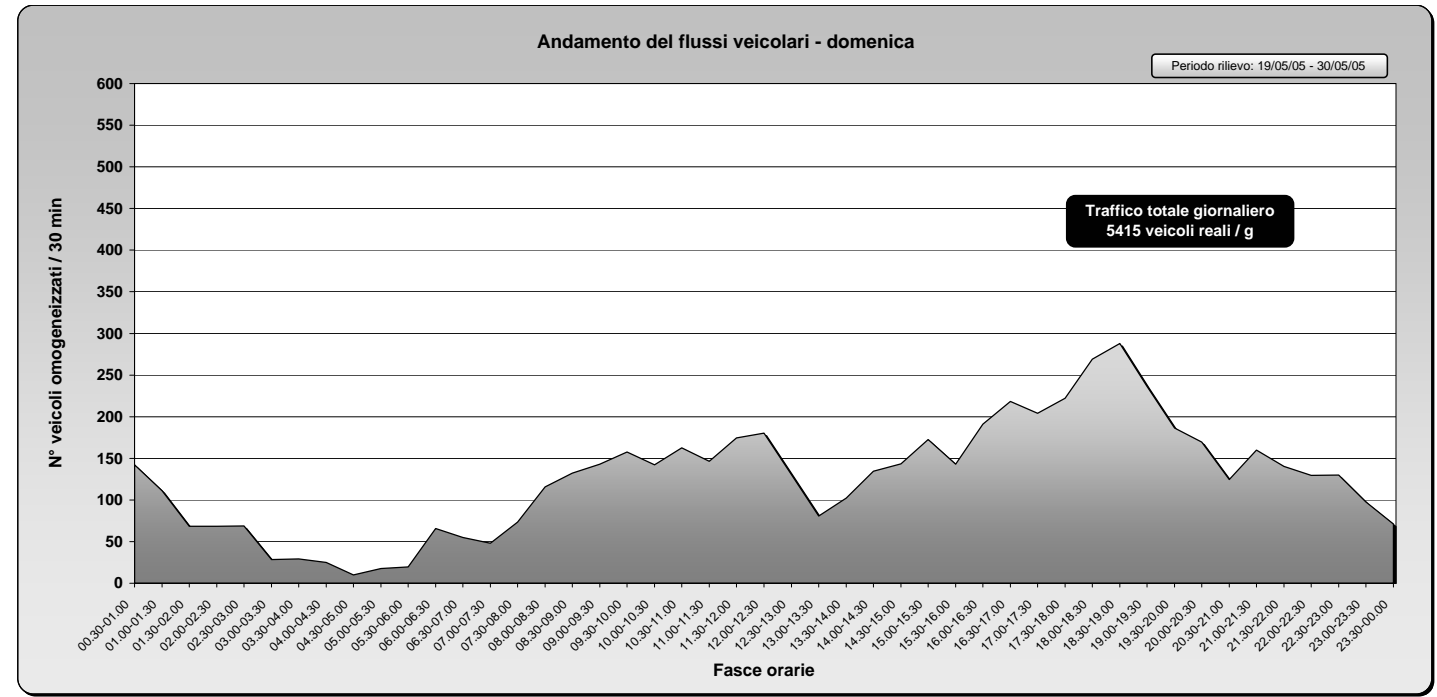
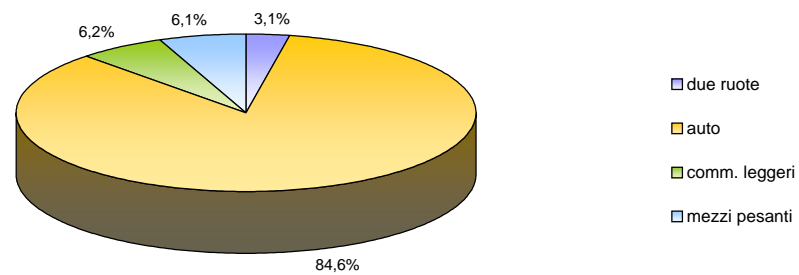


Sezione 4
via Vicenza (S.P. 46)
dir. Vicenza

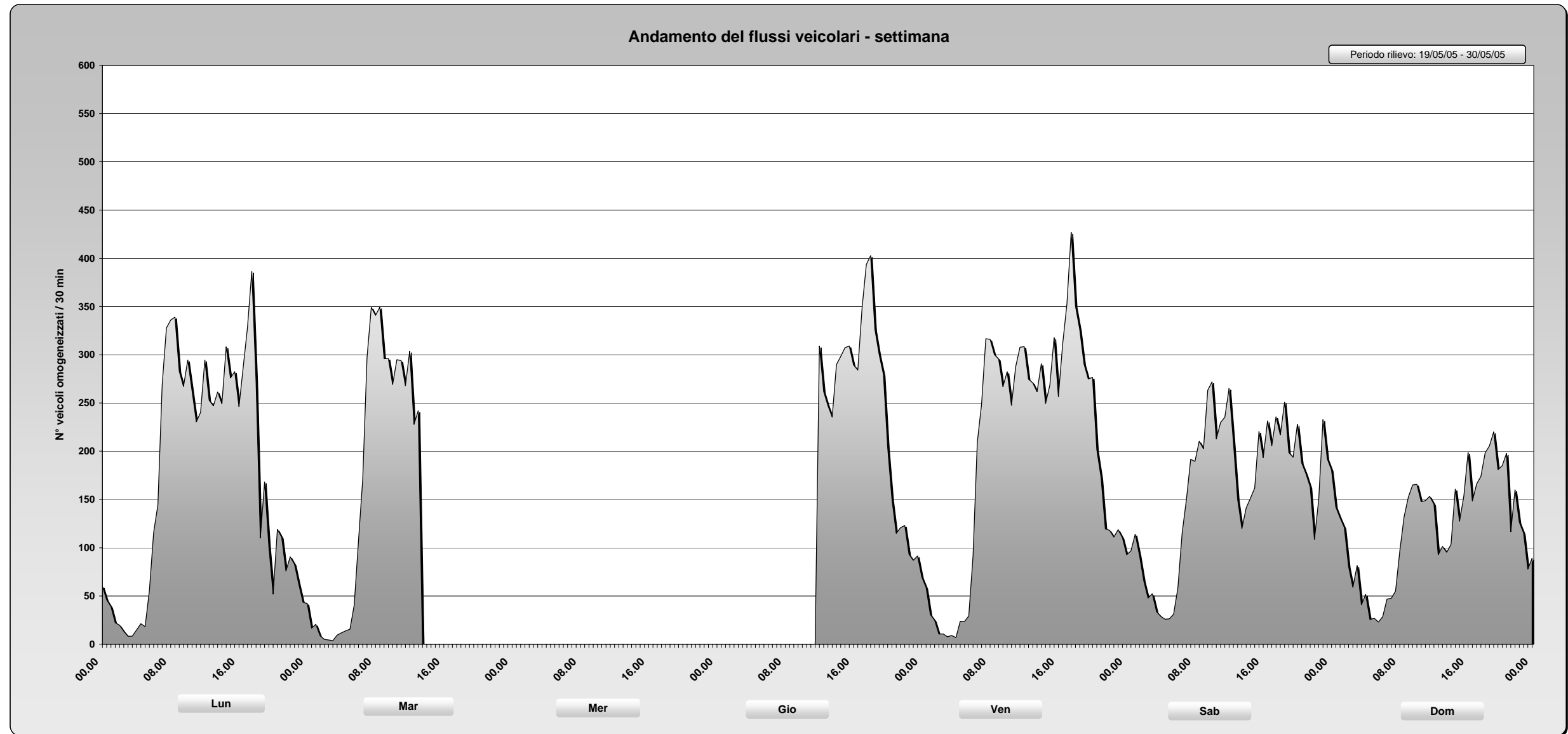
Domenica

Domenica						
Fascia oraria	Tipologia di veicoli				Totale veicoli reali	Totale veicoli omogeneizzati
	2 ruote	auto	leggero	pesante		
00.00-00.30	0	124	10	6	140	157,0
00.30-01.00	3	112	9	5	129	142,2
01.00-01.30	3	94	3	4	104	110,9
01.30-02.00	0	65	2	0	67	68,6
02.00-02.30	0	64	1	1	66	68,3
02.30-03.00	2	51	1	6	60	68,8
03.00-03.30	0	21	0	3	24	28,5
03.30-04.00	0	25	1	1	27	29,3
04.00-04.30	0	25	0	0	25	25,0
04.30-05.00	0	10	0	0	10	10,0
05.00-05.30	0	14	2	0	16	17,6
05.30-06.00	0	17	0	1	18	19,5
06.00-06.30	1	20	21	3	45	65,8
06.30-07.00	2	29	11	2	44	54,8
07.00-07.30	1	38	4	1	44	48,2
07.30-08.00	1	43	7	7	58	73,6
08.00-08.30	1	79	9	8	97	115,7
08.30-09.00	3	91	11	8	113	132,3
09.00-09.30	8	106	10	6	130	143,0
09.30-10.00	8	115	9	9	141	157,7
10.00-10.30	8	106	11	5	130	142,3
10.30-11.00	6	112	14	9	141	162,7
11.00-11.30	8	105	7	10	130	146,6
11.30-12.00	6	134	7	10	157	174,6
12.00-12.30	12	141	6	9	168	180,3
12.30-13.00	4	118	3	2	127	130,4
13.00-13.30	6	70	3	1	80	80,9
13.30-14.00	1	80	1	8	90	102,3
14.00-14.30	8	106	4	7	125	134,7
14.30-15.00	5	110	6	8	129	143,3
15.00-15.30	2	132	4	13	151	172,7
15.30-16.00	8	105	5	10	128	143,0
16.00-16.30	8	142	14	8	172	191,2
16.30-17.00	2	155	11	17	185	218,3
17.00-17.30	9	144	17	10	180	204,1
17.30-18.00	4	164	9	16	193	222,2
18.00-18.30	9	200	8	20	237	268,9
18.30-19.00	12	202	11	24	249	287,8
19.00-19.30	3	166	16	16	201	236,3
19.30-20.00	0	139	11	11	161	186,3
20.00-20.30	4	124	13	8	149	169,4
20.30-21.00	2	94	8	6	110	124,4
21.00-21.30	2	138	6	4	150	159,8
21.30-22.00	1	98	8	11	118	140,4
22.00-22.30	2	101	7	6	116	129,6
22.30-23.00	4	104	5	6	119	130,0
23.00-23.30	0	82	6	2	90	97,8
23.30-00.00	0	67	1	1	69	71,3
Totale complessivo	169	4582	333	329	5413	6088,4

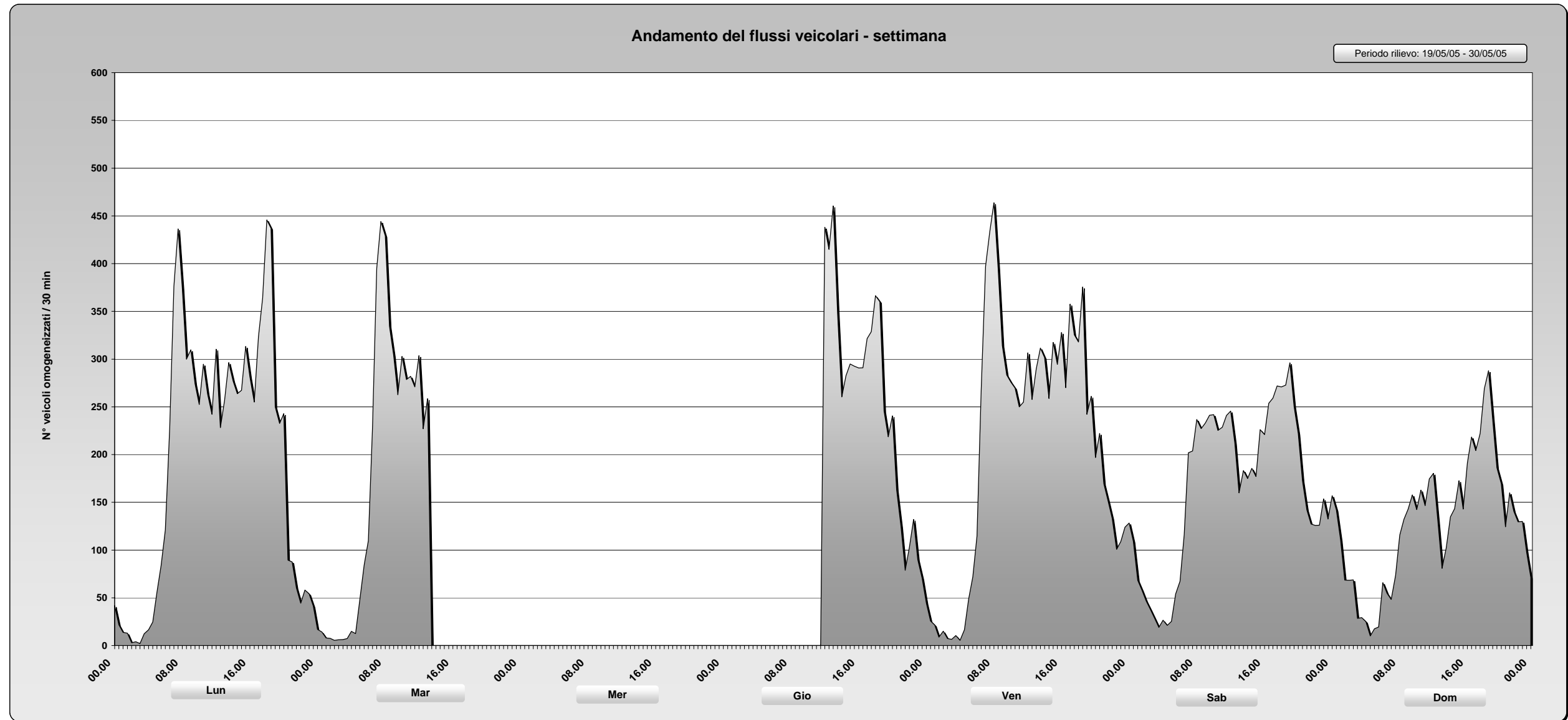
Distribuzione percentuale autoveicoli



Sezione 4
via Vicenza (S.P. 46)
dir. Malo



Sezione 4
via Vicenza (S.P. 46)
dir. Vicenza

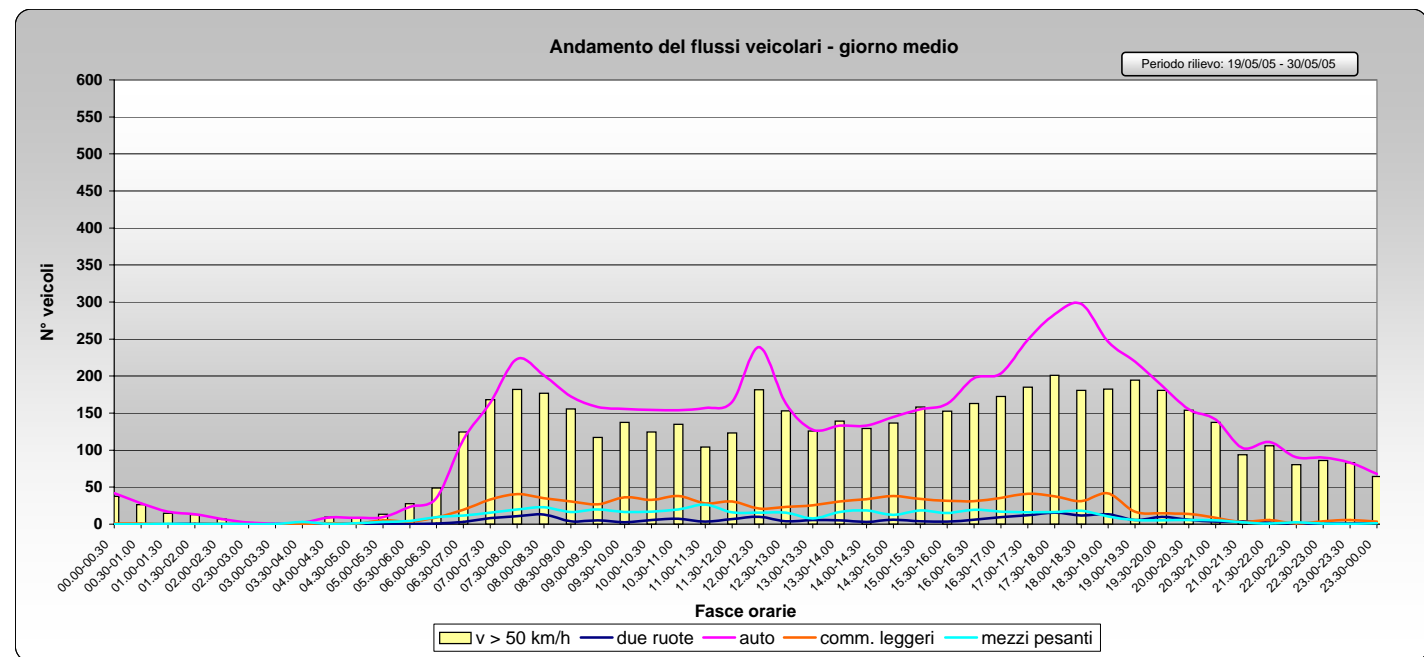
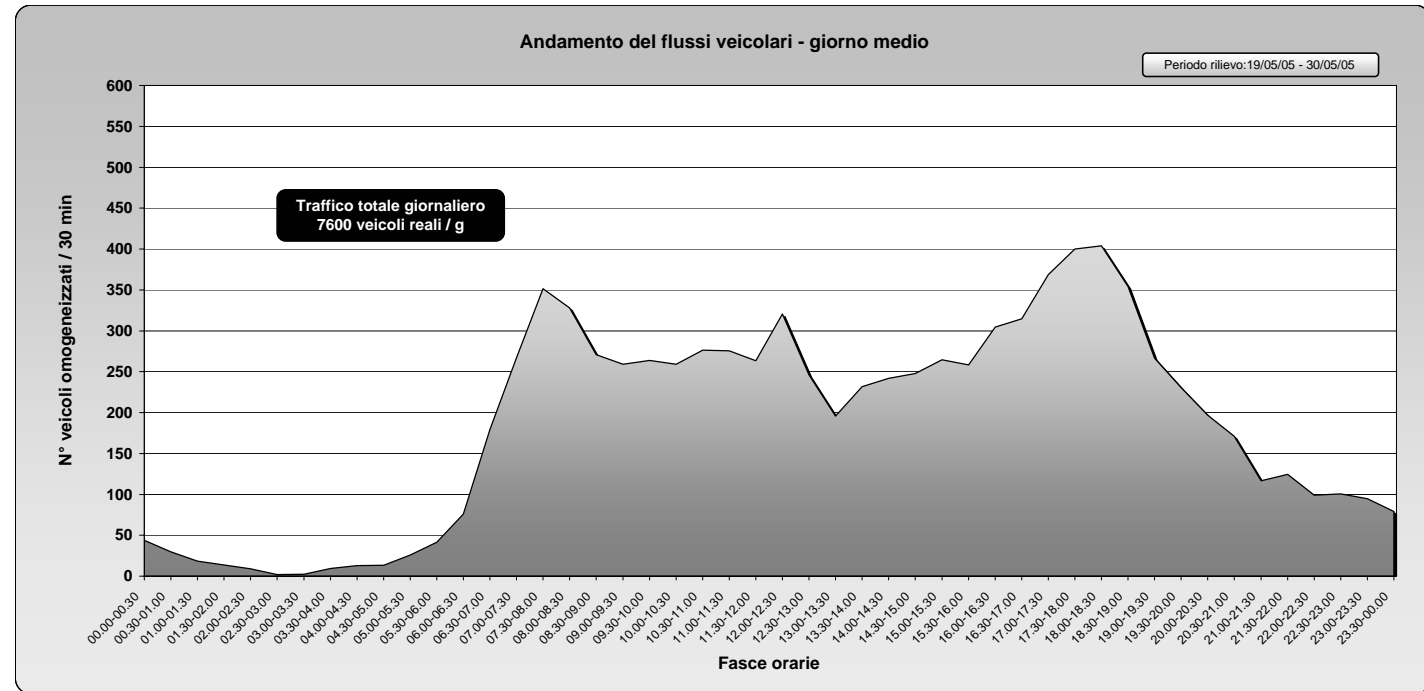
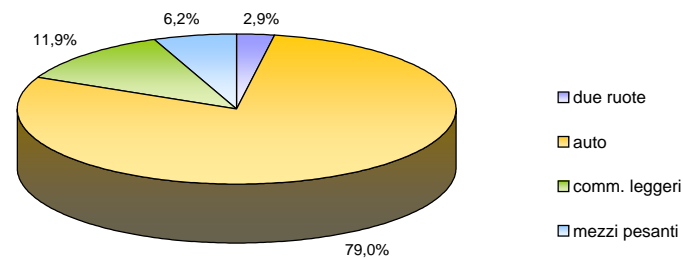


Sezione 5
ex Fancon (S.P. 12)
dir. Malo

Giorno feriale medio

Giorno feriale		Tipologia di veicoli				Totale veicoli reali	Totale veicoli omogeneizzati
Fascia oraria	2 ruote	auto	leggero	pesante			
00.00-00.30	0	42	1	0	43	43,8	
00.30-01.00	0	28	1	0	29	29,8	
01.00-01.30	0	17	0	1	18	18,3	
01.30-02.00	1	14	0	0	14	13,8	
02.00-02.30	0	7	1	1	8	9,2	
02.30-03.00	0	2	0	0	2	2,0	
03.00-03.30	0	1	0	1	2	2,3	
03.30-04.00	0	2	0	3	5	9,5	
04.00-04.30	0	9	2	1	11	13,0	
04.30-05.00	1	9	1	2	11	13,4	
05.00-05.30	0	10	5	3	18	26,0	
05.30-06.00	1	24	4	5	32	41,3	
06.00-06.30	1	36	9	10	55	76,0	
06.30-07.00	3	114	20	12	148	179,4	
07.00-07.30	8	164	34	16	221	267,1	
07.30-08.00	11	223	41	20	295	351,4	
08.00-08.30	13	201	35	23	272	328,0	
08.30-09.00	4	173	31	17	224	270,7	
09.00-09.30	5	158	27	20	210	259,1	
09.30-10.00	3	156	37	17	211	263,7	
10.00-10.30	6	155	33	17	210	259,2	
10.30-11.00	8	154	38	20	220	276,2	
11.00-11.30	4	157	28	27	215	275,4	
11.30-12.00	7	165	31	16	219	263,4	
12.00-12.30	10	239	21	16	286	320,6	
12.30-13.00	4	163	24	16	206	246,1	
13.00-13.30	6	128	26	8	167	195,9	
13.30-14.00	5	133	31	16	185	231,7	
14.00-14.30	3	133	34	19	188	241,8	
14.30-15.00	6	145	38	13	202	247,7	
15.00-15.30	4	155	34	19	212	264,5	
15.30-16.00	4	163	32	15	213	258,5	
16.00-16.30	6	197	31	20	254	304,6	
16.30-17.00	10	204	36	17	266	314,7	
17.00-17.30	12	249	41	16	318	368,8	
17.30-18.00	16	284	38	17	353	400,0	
18.00-18.30	12	298	31	18	358	404,1	
18.30-19.00	14	247	42	11	312	354,2	
19.00-19.30	6	220	17	6	248	266,6	
19.30-20.00	10	187	15	5	217	230,6	
20.00-20.30	6	155	14	6	181	197,0	
20.30-21.00	4	142	9	5	159	171,1	
21.00-21.30	4	103	3	3	113	116,7	
21.30-22.00	2	111	6	1	120	124,4	
22.00-22.30	1	91	1	3	95	99,1	
22.30-23.00	2	90	4	1	97	100,5	
23.00-23.30	1	83	6	1	90	94,7	
23.30-00.00	2	68	4	2	75	79,1	
Totale complessivo	219	6001	906	473	7598	8923,6	

Distribuzione percentuale veicoli

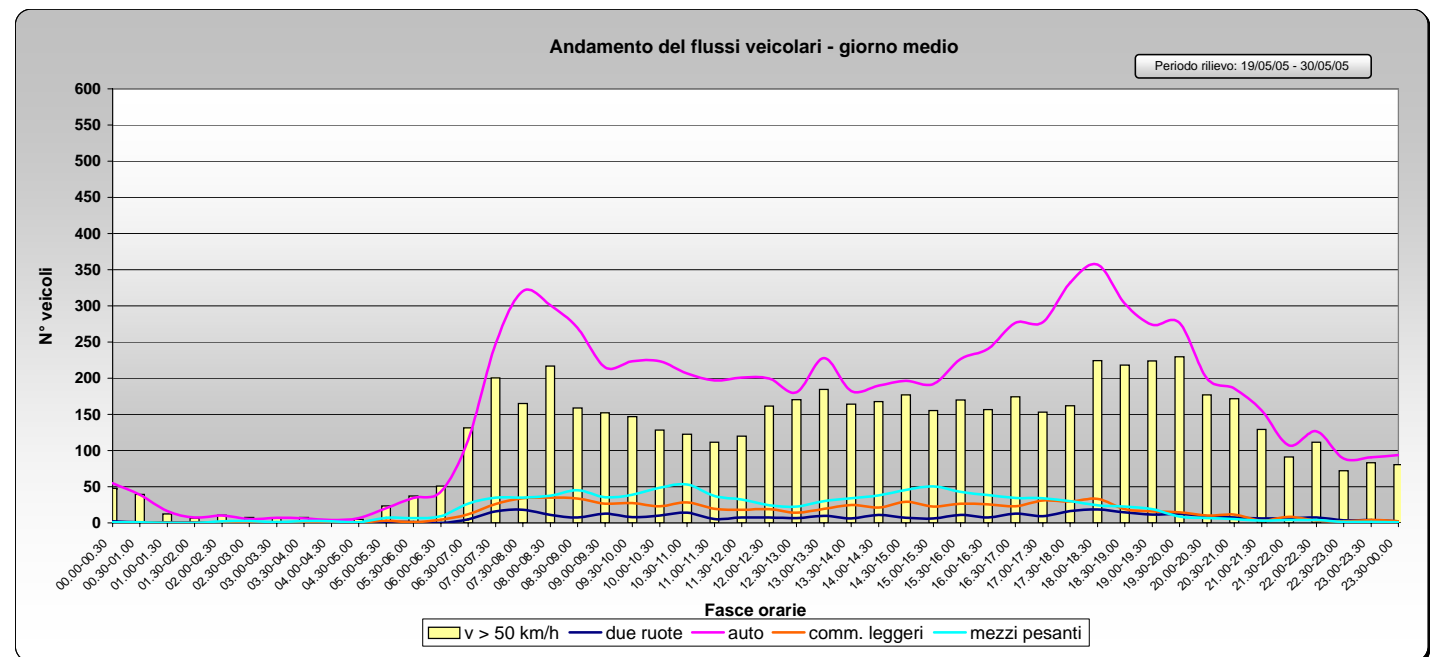
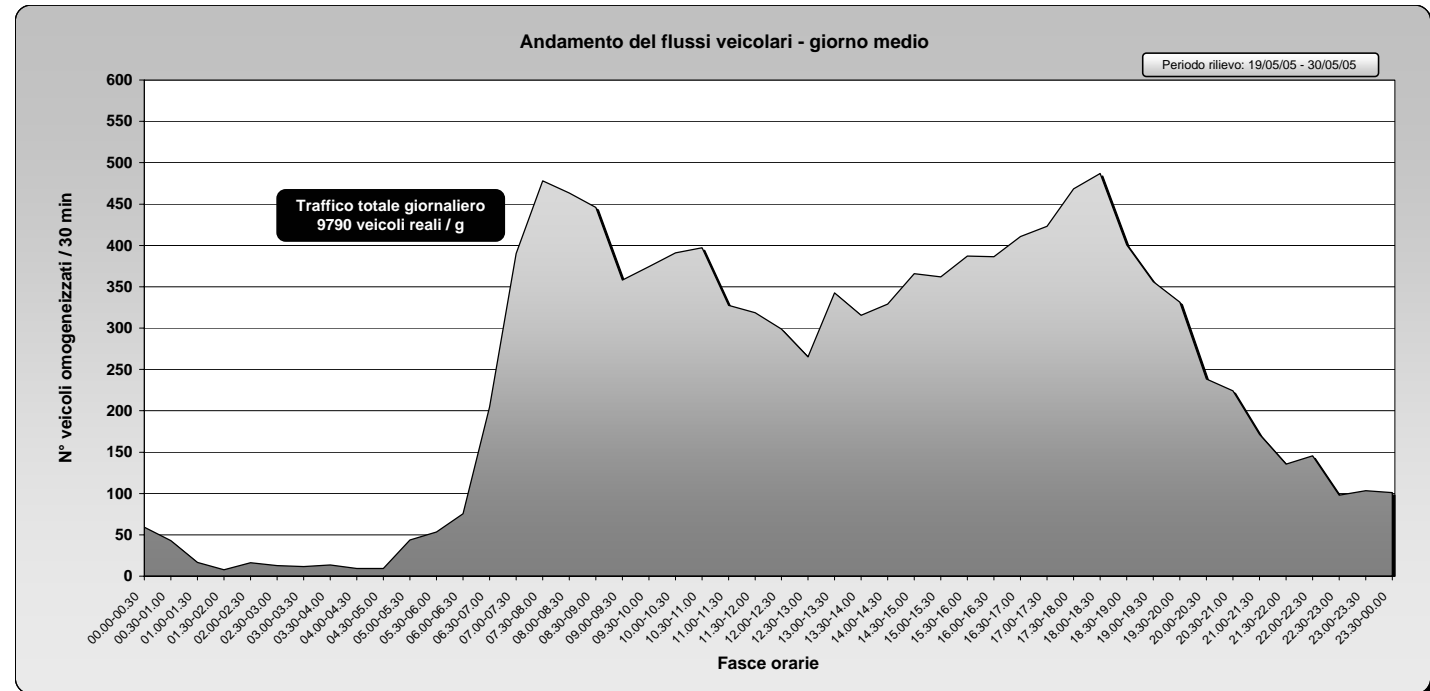
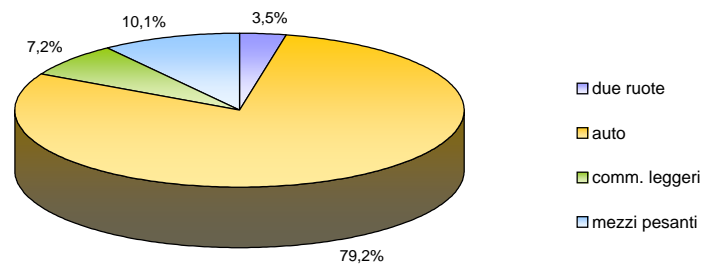


Sezione 5
ex Fancon_1 (S.P. 12)
dir. Valdagno

Giorno feriale medio

Giorno feriale	Tipologia di veicoli				Totale veicoli reali	Totale veicoli omogeneizzati
	Fascia oraria	2 ruote	auto	leggero		
00.00-00.30	2	55	1	1	59	59,4
00.30-01.00	1	39	1	1	42	42,9
01.00-01.30	1	17	0	0	17	16,8
01.30-02.00	1	8	0	0	8	7,8
02.00-02.30	1	10	1	2	13	16,2
02.30-03.00	0	6	1	3	9	12,7
03.00-03.30	0	7	1	2	9	11,7
03.30-04.00	1	6	1	3	10	13,4
04.00-04.30	1	4	0	2	7	9,3
04.30-05.00	1	7	0	1	8	9,3
05.00-05.30	1	21	3	7	32	43,9
05.30-06.00	2	35	1	7	44	53,3
06.00-06.30	0	44	5	10	58	75,4
06.30-07.00	5	115	12	27	158	204,9
07.00-07.30	16	248	26	35	325	390,3
07.30-08.00	18	321	34	35	408	478,2
08.00-08.30	11	301	35	38	385	463,3
08.30-09.00	8	270	34	45	356	446,1
09.00-09.30	13	215	27	36	290	358,0
09.30-10.00	8	224	28	39	298	374,5
10.00-10.30	10	224	23	49	305	391,2
10.30-11.00	14	207	29	53	302	397,3
11.00-11.30	6	197	20	37	259	327,4
11.30-12.00	8	201	18	33	259	318,4
12.00-12.30	8	200	19	25	251	298,7
12.30-13.00	7	181	14	23	224	265,2
13.00-13.30	10	228	19	30	287	342,6
13.30-14.00	6	182	25	34	248	315,5
14.00-14.30	11	190	21	38	260	328,9
14.30-15.00	7	197	29	46	278	366,0
15.00-15.30	6	192	23	51	271	361,8
15.30-16.00	11	227	27	43	307	387,2
16.00-16.30	8	241	26	39	312	386,4
16.30-17.00	13	277	23	35	347	410,7
17.00-17.30	10	278	31	34	352	423,1
17.30-18.00	17	332	30	30	408	468,4
18.00-18.30	19	357	33	25	433	486,9
18.30-19.00	15	303	19	23	359	400,7
19.00-19.30	12	274	16	19	321	356,1
19.30-20.00	13	277	15	9	313	331,4
20.00-20.30	10	200	10	7	226	238,5
20.30-21.00	8	186	12	6	211	224,2
21.00-21.30	6	156	3	3	168	171,4
21.30-22.00	6	107	9	4	126	135,3
22.00-22.30	8	127	3	4	141	145,7
22.30-23.00	4	89	2	2	96	98,1
23.00-23.30	4	91	4	2	100	103,5
23.30-00.00	2	94	2	1	99	101,1
Totale complessivo	339	7756	707	988	9790	11668,0

Distribuzione percentuale veicoli

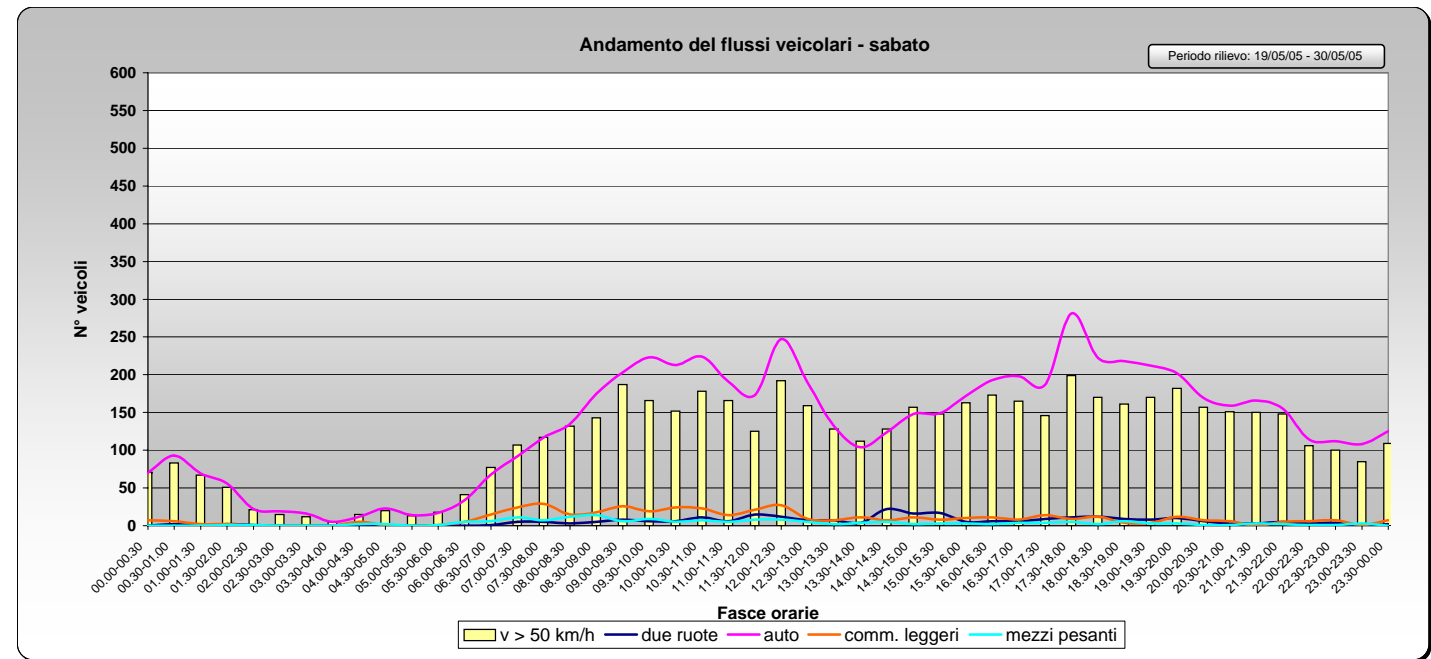
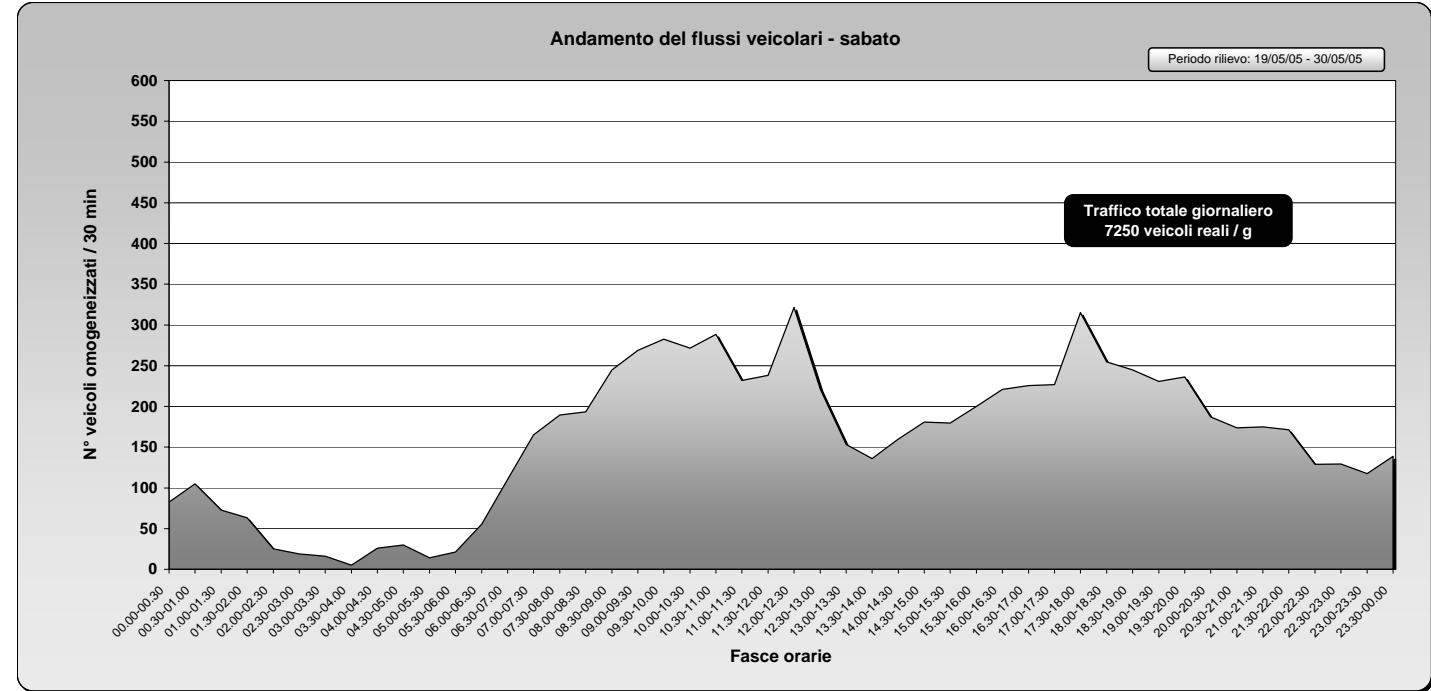
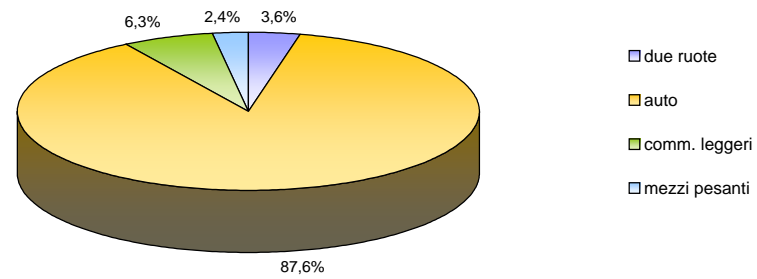


Sezione 5
ex Fancon (S.P. 12)
dir. Malo

Sabato

Sabato						
Fascia oraria	Tipologia di veicoli				Totale veicoli reali	Totale veicoli omogeneizzati
	2 ruote	auto	leggero	pesante		
00.00-00.30	0	70	7	0	77	82,6
00.30-01.00	2	93	6	0	101	104,8
01.00-01.30	0	69	2	0	71	72,6
01.30-02.00	2	56	2	1	61	63,1
02.00-02.30	1	22	0	1	24	25,0
02.30-03.00	0	19	0	0	19	19,0
03.00-03.30	0	16	0	0	16	16,0
03.30-04.00	0	5	0	0	5	5,0
04.00-04.30	0	12	5	2	19	26,0
04.30-05.00	0	23	1	2	26	29,8
05.00-05.30	0	14	0	0	14	14,0
05.30-06.00	0	17	1	1	19	21,3
06.00-06.30	0	34	5	5	44	55,5
06.30-07.00	1	68	15	6	90	110,5
07.00-07.30	5	92	24	11	132	165,2
07.30-08.00	5	117	29	7	158	189,2
08.00-08.30	3	135	15	12	165	193,5
08.30-09.00	5	175	18	14	212	244,9
09.00-09.30	8	203	26	6	243	268,8
09.30-10.00	6	223	19	9	257	282,7
10.00-10.30	6	213	24	5	248	271,7
10.30-11.00	11	224	23	7	265	288,4
11.00-11.30	6	191	14	5	216	231,7
11.30-12.00	15	173	21	8	217	238,3
12.00-12.30	12	247	27	8	294	321,6
12.30-13.00	7	189	9	5	210	221,2
13.00-13.30	7	132	7	2	148	153,1
13.30-14.00	4	104	11	4	123	135,8
14.00-14.30	22	124	7	5	158	160,1
14.30-15.00	16	148	11	2	177	180,8
15.00-15.30	17	149	8	3	177	179,4
15.30-16.00	5	172	10	3	190	200,0
16.00-16.30	6	193	11	2	212	220,8
16.30-17.00	6	198	8	4	216	225,4
17.00-17.30	9	187	14	4	214	226,7
17.30-18.00	11	281	9	5	306	315,2
18.00-18.30	12	222	12	2	248	254,6
18.30-19.00	9	218	4	6	237	244,7
19.00-19.30	8	212	4	3	227	230,7
19.30-20.00	10	202	12	3	227	236,1
20.00-20.30	6	169	7	1	183	187,1
20.30-21.00	3	159	6	1	169	173,8
21.00-21.30	3	166	0	3	172	175,0
21.30-22.00	5	155	5	2	167	171,5
22.00-22.30	3	114	6	1	124	128,8
22.30-23.00	4	112	7	1	124	129,1
23.00-23.30	0	108	1	3	112	117,3
23.30-00.00	2	125	7	0	134	138,6
Totale complessivo	263	6350	460	175	7248	7747

Distribuzione percentuale autoveicoli

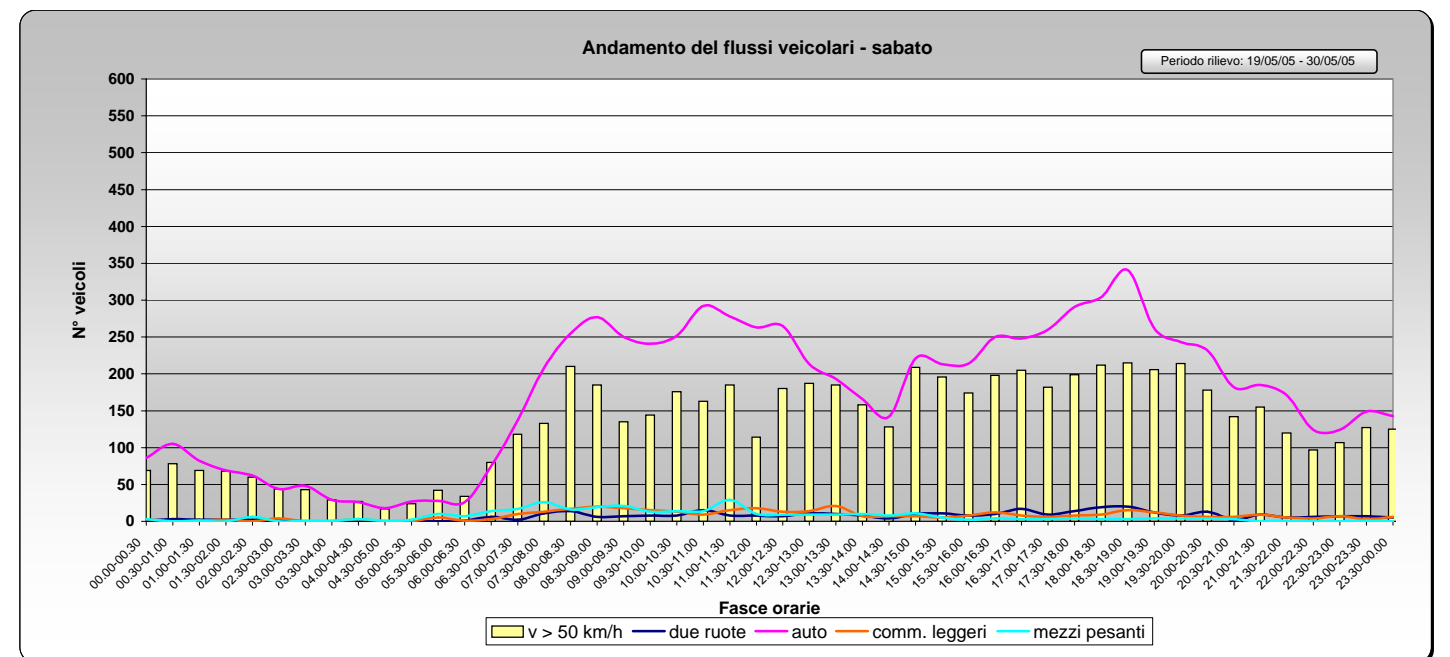
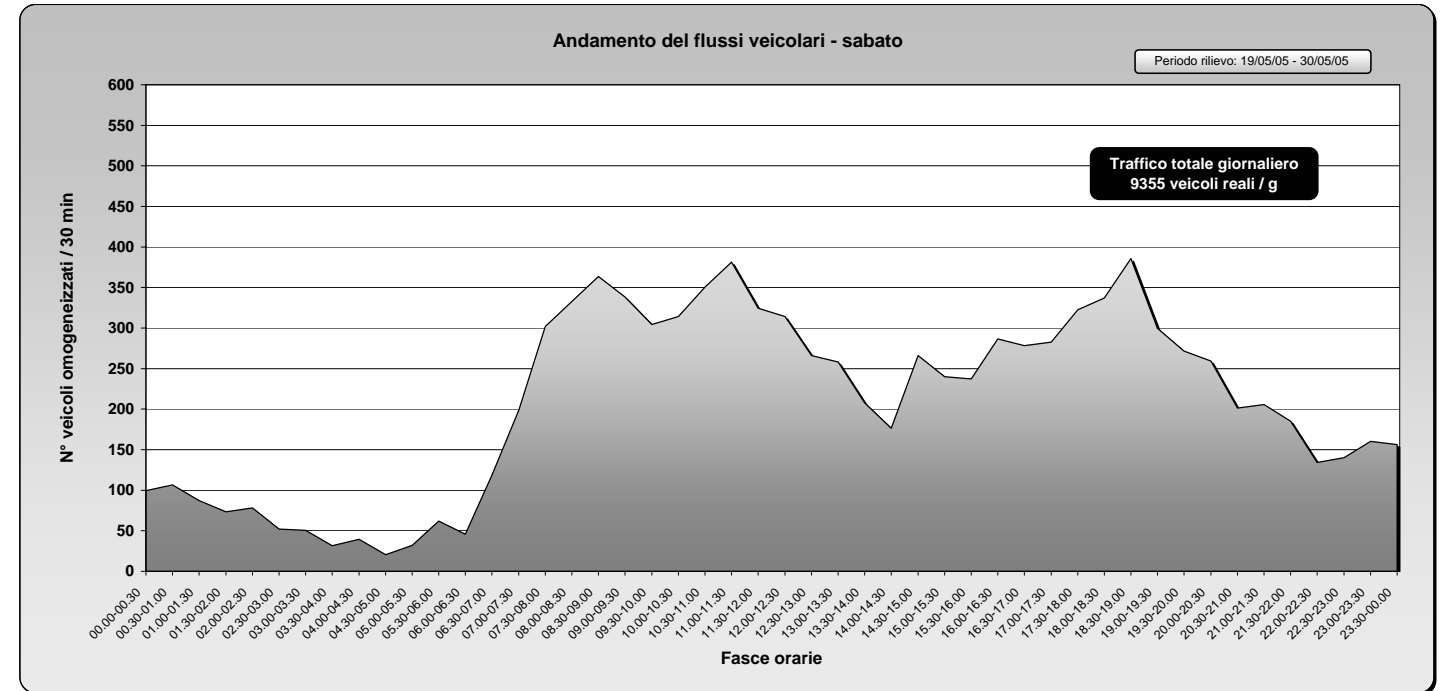
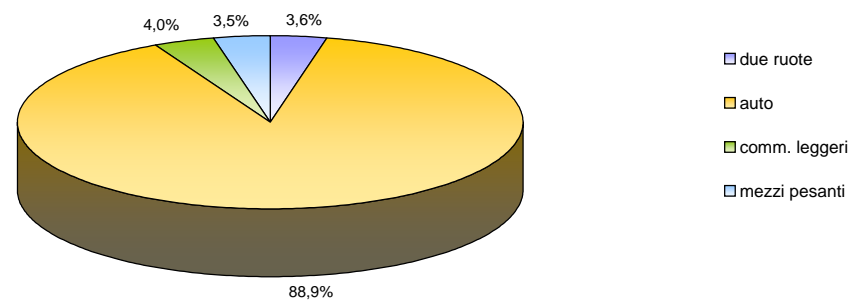


Sezione 5
ex Fancon_1 (S.P. 12)
dir. Valdagno

Sabato

Sabato	Tipologia di veicoli				Totale veicoli reali	Totale veicoli omogeneizzati
	Fascia oraria	2 ruote	auto	leggero		
00.00-00.30	1	86	3	3	93	99,4
00.30-01.00	3	105	0	0	108	106,5
01.00-01.30	2	82	1	1	86	87,3
01.30-02.00	2	69	2	0	73	73,6
02.00-02.30	2	62	0	6	70	78,0
02.30-03.00	2	44	4	0	50	52,2
03.00-03.30	0	48	0	1	49	50,5
03.30-04.00	0	29	0	1	30	31,5
04.00-04.30	1	26	3	3	33	39,4
04.30-05.00	0	18	0	1	19	20,5
05.00-05.30	0	27	0	2	29	32,0
05.30-06.00	0	28	5	10	43	62,0
06.00-06.30	1	26	1	7	35	45,8
06.30-07.00	6	75	3	14	98	118,4
07.00-07.30	2	137	10	17	166	198,5
07.30-08.00	11	208	13	26	258	301,9
08.00-08.30	14	255	17	16	302	332,6
08.30-09.00	6	277	20	19	322	363,5
09.00-09.30	7	250	18	21	296	338,4
09.30-10.00	8	241	15	13	277	304,5
10.00-10.30	8	252	13	14	287	314,4
10.30-11.00	15	292	9	14	330	350,7
11.00-11.30	8	278	15	29	330	381,5
11.30-12.00	8	263	18	10	299	324,4
12.00-12.30	7	265	13	9	294	314,4
12.30-13.00	11	213	14	9	247	266,2
13.00-13.30	10	193	21	9	233	258,3
13.30-14.00	8	166	7	10	191	207,6
14.00-14.30	4	142	7	8	161	176,6
14.30-15.00	10	221	7	11	249	266,1
15.00-15.30	11	213	5	5	234	240,0
15.30-16.00	8	214	8	2	232	237,4
16.00-16.30	10	250	12	4	276	286,6
16.30-17.00	17	248	8	3	276	278,4
17.00-17.30	9	260	6	3	278	282,8
17.30-18.00	14	291	8	4	317	322,4
18.00-18.30	19	304	9	3	335	337,2
18.30-19.00	20	341	15	3	379	385,5
19.00-19.30	12	262	12	4	290	299,6
19.30-20.00	8	243	8	4	263	271,4
20.00-20.30	13	232	6	4	255	259,3
20.30-21.00	2	182	6	3	193	201,3
21.00-21.30	9	185	9	0	203	205,7
21.30-22.00	5	171	5	1	182	185,0
22.00-22.30	6	124	4	0	134	134,2
22.30-23.00	7	124	7	0	138	140,1
23.00-23.30	7	149	3	1	160	160,4
23.30-00.00	5	143	6	0	154	156,3
Totale complessivo	339	8314	376	328	9357	9980,3

Distribuzione percentuale autoveicoli

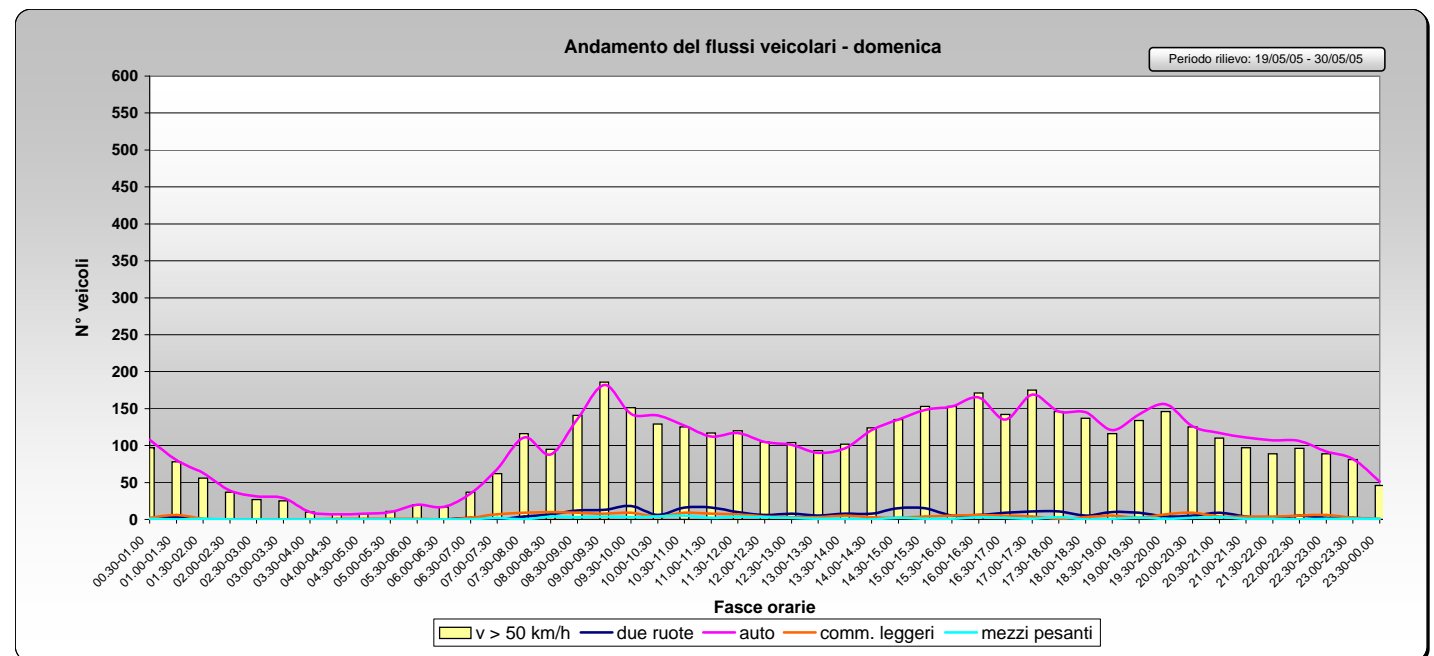
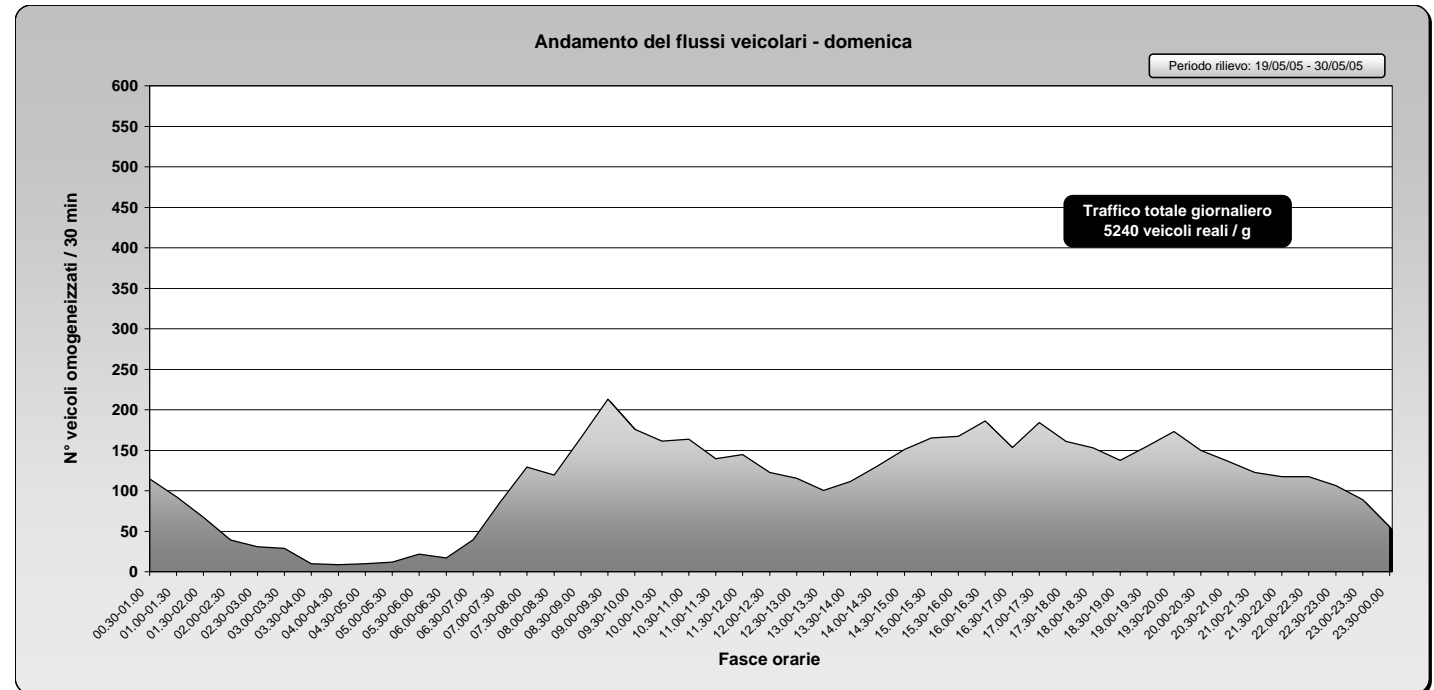
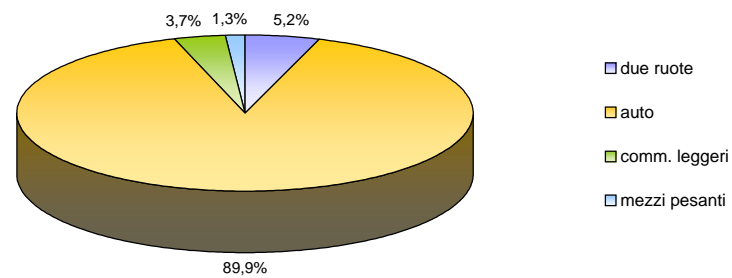


Sezione 5
ex Fancon (S.P. 12)
dir. Malo

Domenica

Domenica						
Fascia oraria	Tipologia di veicoli				Totale veicoli reali	Totale veicoli omogeneizzati
	2 ruote	auto	leggero	pesante		
00.00-00.30	0	106	0	0	106	106,0
00.30-01.00	1	108	2	1	112	114,6
01.00-01.30	3	80	6	0	89	92,3
01.30-02.00	0	63	1	1	65	67,3
02.00-02.30	0	39	0	0	39	39,0
02.30-03.00	0	31	0	0	31	31,0
03.00-03.30	0	29	0	0	29	29,0
03.30-04.00	0	10	0	0	10	10,0
04.00-04.30	0	7	1	0	8	8,8
04.30-05.00	0	8	1	0	9	9,8
05.00-05.30	0	10	1	0	11	11,8
05.30-06.00	0	20	1	0	21	21,8
06.00-06.30	0	17	0	0	17	17,0
06.30-07.00	2	35	2	0	39	39,6
07.00-07.30	0	68	7	2	77	85,6
07.30-08.00	4	111	9	0	124	129,2
08.00-08.30	7	88	10	4	109	119,5
08.30-09.00	12	136	9	3	160	165,7
09.00-09.30	13	182	8	4	207	212,9
09.30-10.00	18	143	9	3	173	175,7
10.00-10.30	6	141	4	4	155	161,2
10.30-11.00	16	127	9	5	157	163,7
11.00-11.30	16	112	8	2	138	139,4
11.30-12.00	10	117	7	4	138	144,6
12.00-12.30	6	105	4	3	118	122,7
12.30-13.00	8	101	3	2	114	115,4
13.00-13.30	5	90	3	1	99	100,4
13.30-14.00	8	96	5	1	110	111,5
14.00-14.30	8	121	3	0	132	130,4
14.30-15.00	15	135	2	2	154	151,1
15.00-15.30	15	148	4	1	168	165,2
15.30-16.00	5	153	5	1	164	167,0
16.00-16.30	6	165	6	3	180	186,3
16.30-17.00	9	135	5	2	151	153,5
17.00-17.30	11	169	4	1	185	184,2
17.30-18.00	11	146	1	3	161	160,8
18.00-18.30	5	145	3	0	153	152,9
18.30-19.00	10	121	5	1	137	137,5
19.00-19.30	9	142	2	2	155	155,1
19.30-20.00	4	156	7	1	168	173,1
20.00-20.30	5	126	9	2	142	149,7
20.30-21.00	9	117	4	3	133	136,2
21.00-21.30	4	111	4	1	120	122,7
21.30-22.00	1	107	4	1	113	117,2
22.00-22.30	5	106	5	0	116	117,5
22.30-23.00	2	92	6	1	101	106,3
23.00-23.30	2	82	2	1	87	89,1
23.30-00.00	0	51	1	1	53	55,3
Totale complessivo	271	4708	192	67	5238	5356,6

Distribuzione percentuale autoveicoli

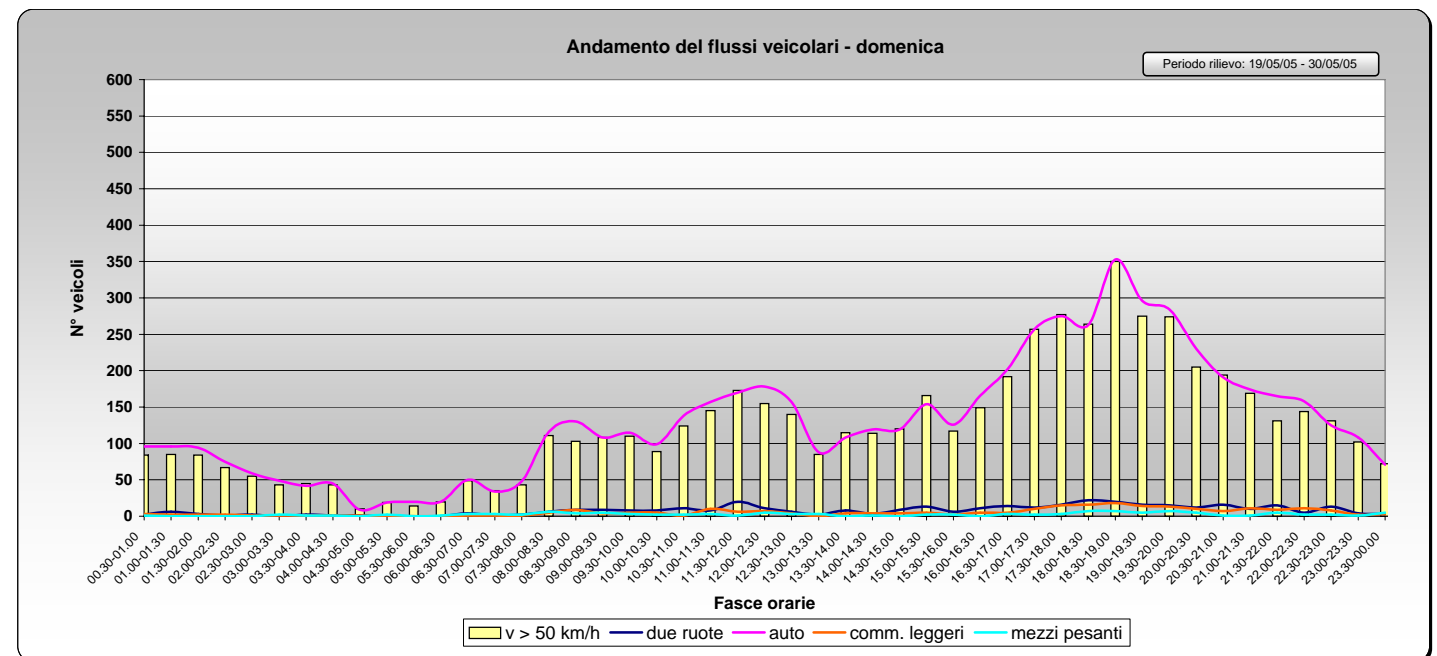
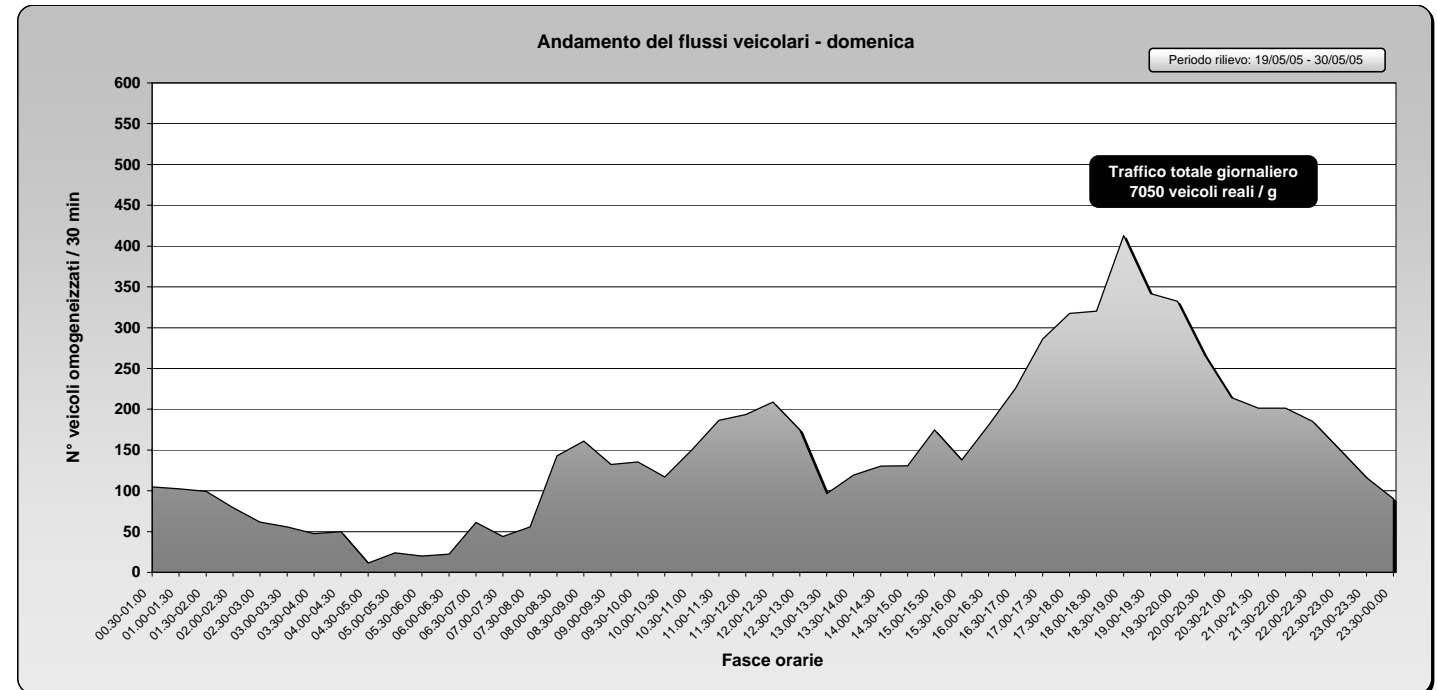
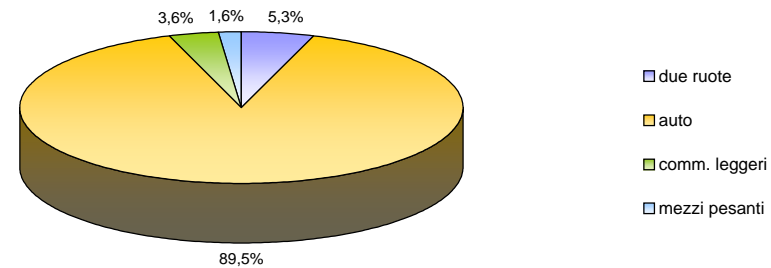


Sezione 5
ex Fancon_1 (S.P. 12)
dir. Valdagno

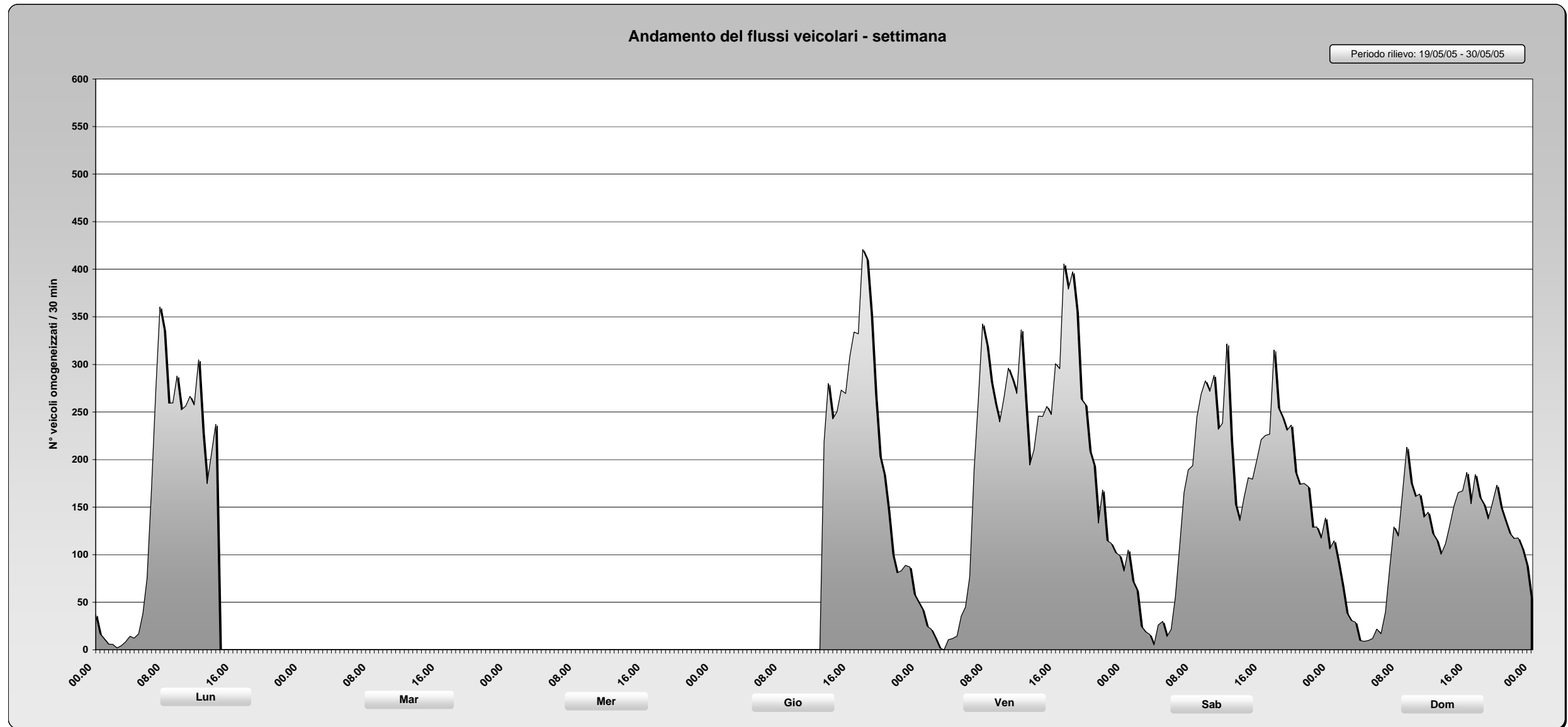
Domenica

Domenica						
Fascia oraria	Tipologia di veicoli				Totale veicoli reali	Totale veicoli omogeneizzati
	2 ruote	auto	leggero	pesante		
00.00-00.30	5	151	7	0	163	166,1
00.30-01.00	2	96	3	1	102	104,9
01.00-01.30	6	96	2	0	104	102,6
01.30-02.00	3	94	2	0	99	99,1
02.00-02.30	1	75	2	0	78	79,1
02.30-03.00	2	59	1	0	62	61,8
03.00-03.30	0	49	1	2	52	55,8
03.30-04.00	2	42	1	1	46	47,3
04.00-04.30	1	45	1	1	48	49,8
04.30-05.00	1	9	1	0	11	11,3
05.00-05.30	0	19	0	2	21	24,0
05.30-06.00	0	20	0	0	20	20,0
06.00-06.30	0	20	0	1	21	22,5
06.30-07.00	4	50	1	3	58	61,3
07.00-07.30	1	34	1	3	39	43,8
07.30-08.00	2	48	1	2	53	55,8
08.00-08.30	6	116	5	6	133	143,0
08.30-09.00	9	130	9	4	152	160,7
09.00-09.30	9	108	4	5	126	132,2
09.30-10.00	8	115	5	3	131	135,5
10.00-10.30	8	99	5	2	114	117,0
10.30-11.00	11	138	1	2	152	150,3
11.00-11.30	8	157	10	3	178	186,5
11.30-12.00	20	170	6	1	197	193,3
12.00-12.30	11	178	7	5	201	208,6
12.30-13.00	6	157	4	3	170	174,7
13.00-13.30	2	88	0	3	93	96,5
13.30-14.00	8	108	4	0	120	119,2
14.00-14.30	3	119	4	1	127	130,2
14.30-15.00	9	119	4	0	132	130,7
15.00-15.30	13	154	5	2	174	174,5
15.30-16.00	6	126	2	2	136	137,6
16.00-16.30	11	166	5	0	182	180,5
16.30-17.00	14	202	5	3	224	225,5
17.00-17.30	12	257	10	2	281	286,0
17.30-18.00	16	275	15	3	309	317,5
18.00-18.30	22	263	16	7	308	320,3
18.30-19.00	20	353	18	7	398	412,9
19.00-19.30	16	296	14	5	331	341,7
19.30-20.00	15	284	13	7	319	332,4
20.00-20.30	12	230	10	5	257	266,5
20.30-21.00	16	191	7	1	215	214,1
21.00-21.30	10	174	11	1	196	201,3
21.30-22.00	15	165	9	5	194	201,2
22.00-22.30	5	158	11	2	176	185,3
22.30-23.00	13	125	8	2	148	150,9
23.00-23.30	4	108	2	1	115	116,1
23.30-00.00	3	71	3	5	82	90,4
Totale complessivo	371	6307	256	114	7048	7238,3

Distribuzione percentuale autoveicoli



Sezione 5
ex Fancon (S.P. 12)
dir. Malo



Sezione 5
ex Fancon_1 (S.P. 12)
dir. Valdagno

